

6111

大宇資訊股份有限公司及子公司  
合併財務報告暨會計師核閱報告  
民國一一一年一月一日至六月三十日  
及民國一一〇年一月一日至六月三十日

公司地址：台北市大安區仁愛路四段85號6樓  
公司電話：(02)2722-6266

# 合併財務報告

## 目 錄

項 目	頁 次
一、封面	1
二、目錄	2
三、會計師核閱報告	3-4
四、合併資產負債表	5-6
五、合併綜合損益表	7
六、合併權益變動表	8
七、合併現金流量表	9
八、合併財務報表附註	
(一) 公司沿革	10
(二) 通過財務報告之日期及程序	10
(三) 新發布及修訂準則及解釋之適用	10-13
(四) 重大會計政策之彙總說明	13-38
(五) 重大會計判斷、估計及假設不確定性之主要來源	38-41
(六) 重要會計項目之說明	41-77
(七) 關係人交易	77-81
(八) 質押之資產	82
(九) 重大或有負債及未認列之合約承諾	82
(十) 重大之災害損失	82
(十一) 重大之期後事項	82
(十二) 其他	82-94
(十三) 附註揭露事項	
1. 重大交易事項相關資訊	94、98-104、107
2. 大陸投資資訊	94、103-104
3. 主要股東資訊	94、105-106
(十四) 部門資訊	95-97

## 會計師核閱報告

大宇資訊股份有限公司 公鑒：

### 前言

大宇資訊股份有限公司及其子公司民國一一年六月三十日及民國一一〇年六月三十日之合併資產負債表，暨民國一一年四月一日至六月三十日、民國一一〇年四月一日至六月三十日、民國一一年一月一日至六月三十日及民國一一〇年一月一日至六月三十日之合併綜合損益表、合併權益變動表及合併現金流量表，以及合併財務報表附註(包括重大會計政策彙總)，業經本會計師核閱竣事。依證券發行人財務報告編製準則暨經金融監督管理委員會認可並發布生效之國際會計準則第三十四號「期中財務報導」編製允當表達之合併財務報表係管理階層之責任，本會計師之責任係依據核閱結果對合併財務報表作成結論。

### 範圍

除保留結論之基礎段所述者外，本會計師係依照審計準則公報第六十五號「財務報表之核閱」執行核閱工作。核閱合併財務報表時所執行之程序包括查詢(主要向負責財務與會計事務之人員查詢)、分析性程序及其他核閱程序。核閱工作之範圍明顯小於查核工作之範圍，因此本會計師可能無法察覺所有可藉由查核工作辨認之重大事項，故無法表示查核意見。

### 保留結論之基礎

如合併財務報表附註四.3所述，列入上開合併財務報表之部分非重要子公司之同期間財務報表未經會計師核閱，其民國一一年六月三十日之資產總額為948,062千元，占合併資產總額之18.08%；負債總額為845,866千元，占合併負債總額之32.4%；其民國一一年四月一日至六月三十日及民國一一年一月一日至六月三十日之綜合損益總額分別為1,296千元及7,328千元，分別占合併綜合損益總額之3.68%及4.24%。另，如合併財務報表附註六.9所述，大宇資訊股份有限公司及其子公司民國一一年六月三十日及民國一一〇年六月三十日採用權益法之投資分別為126,601千元及462,733千元，民國一一年四月一日至六月三十日、民國一一〇年四月一日至六月三十日、民國一一年一月一日至六月三十日及民國一一〇年一月一日至六月三十日相關之採用權益法認列之關聯企業及合資損益之份額分別為(2,123)千元、(41,417)千元、(9,236)千元及(79,275)千元，係以該等被投資公司同期間未經會計師核閱之財務報表為依據。另合併財務報表附註十三所揭露前述子公司及被投資公司相關資訊亦未經會計師核閱。

## 保留結論

依本會計師核閱結果及其他會計師之核閱報告(請參閱其他事項段)，除保留結論之基礎段所述部分非重要子公司及採用權益法之被投資公司之財務報表及相關資訊倘經會計師核閱，對合併財務報表可能有所調整之影響外，並未發現上開合併財務報表在所有重大方面有未依照證券發行人財務報告編製準則暨經金融監督管理委員會認可並發布生效之國際會計準則第三十四號「期中財務報導」編製，致無法允當表達大宇資訊股份有限公司及其子公司民國一一年六月三十日及民國一一年六月三十日之合併財務狀況，民國一一年四月一日至六月三十日、民國一一年四月一日至六月三十日、民國一一年一月一日至六月三十日及民國一一年一月一日至六月三十日之合併財務績效，暨民國一一年一月一日至六月三十日及民國一一年一月一日至六月三十日合併現金流量之情事。

## 其他事項

列入上開合併財務報表之子公司中，部分子公司之財務報告未經本會計師核閱，而係由其他會計師核閱。因此，本會計師對上開合併財務報告之核閱結論，有關該等子公司集團財務報告所列之金額，係依據其他會計師之核閱報告。該等子公司於民國一一年六月三十日之資產總額為2,123,328千元，占合併資產總額40.49%；民國一一年四月一日至六月三十日及民國一一年一月一日至六月三十日之營業收入分別為397,672千元及397,672千元，分別占合併營業收入之57.7%及36.36%；另，列入上開合併財務報表之採權益法之投資中，部分採權益法之被投資公司之財務報告未經本會計師核閱，而係由其他會計師核閱。因此，本會計師對上開合併財務報告之核閱結果，有關該等被投資公司財務報告所列之金額，係依據其他會計師之核閱報告。上述採權益法之投資之被投資公司於民國一一年六月三十日帳列本集團採用權益法之投資為442,036千元，占合併資產總額之8.43%，民國一一年四月一日至六月三十日及民國一一年一月一日至六月三十日相關之採用權益法認列之關聯企業及合資損益之份額分別為7,549千元及7,567千元，分別占合併稅前淨利之21.06%及9.89%，採權益法認列之關聯企業及合資損益之其他綜合損益之份額分別為(258)及(219)，分別占合併其他綜合損益淨額之0.63%及0.12%。

安永聯合會計師事務所


主管機關核准辦理公開發行公司財務報告

查核簽證文號：金管證審字第1030025503號

(92)台財證(六)第100592號

余倩如


余倩如



會計師：

楊智惠

楊智惠



中華民國一一年八月十二日



大宇資訊股份有限公司及子公司

合併資產負債表

民國一十一年六月三十日、一〇年十二月三十一日及一〇年六月三十日  
(民國一〇一及一〇年六月三十日僅經核閱，未依一般公認審計準則查核)

單位：新臺幣千元

代碼	資 產 會 計 項 目	附 註	一〇一年六月三十日		一〇年十二月三十一日		一〇年六月三十日	
			金 額	%	金 額	%	金 額	%
	流動資產							
1100	現金及約當現金	四、六及十二	\$1,054,503	20	\$1,795,522	60	\$168,860	14
1113	透過損益按公允價值衡量之金融資產-流動	四、六及十二	50,727	1	-	-	-	-
1140	合約資產-流動	四及六	37,740	1	-	-	52,367	4
1150	應收票據淨額	四、六及十二	14,780	-	18,632	1	1,038	-
1170	應收帳款淨額	四、六及十二	924,011	18	134,105	4	76,785	6
1180	應收帳款-關係人淨額	四、六、七及十二	16,393	-	299	-	690	-
1200	其他應收款	四	51,257	1	2,796	-	409	-
1210	其他應收款-關係人	四及七	749	-	44	-	-	-
1220	本期所得稅資產	四	6,238	-	8,263	-	3,426	-
130x	存貨	四及六	252,174	5	77,355	3	583	-
1410	預付款項	四、六及七	153,298	3	39,245	2	34,520	3
1476	其他金融資產-流動	四、六、八及十二	841,738	16	118,530	4	14,030	1
1479	其他流動資產-流動		12,935	-	-	-	-	-
11xx	流動資產合計		<u>3,416,543</u>	<u>65</u>	<u>2,194,791</u>	<u>74</u>	<u>352,708</u>	<u>28</u>
	非流動資產							
1511	指定為透過損益按公允價值衡量之金融資產-非流動	四、六、七及十二	61,746	1	55,037	2	25,848	2
1517	透過其他綜合損益按公允價值衡量之金融資產-非流動	四、六及十二	87,914	2	111,972	4	61,499	5
1550	採用權益法之投資	四及六	568,637	11	333,369	11	623,305	52
1560	合約資產-非流動	四及六	35,853	1	35,046	1	35,773	3
1600	不動產、廠房及設備	四及六	115,976	3	9,766	-	6,549	1
1755	使用權資產	四、六及七	143,505	3	80,511	3	48,723	4
1780	無形資產	四及六	716,836	14	136,751	5	5,503	1
1840	遞延所得稅資產	四、五及六	12,150	-	7,217	1	15,982	1
1900	其他非流動資產		52	-	59	-	-	-
1920	存出保證金	十二	28,038	1	12,803	-	5,785	1
1960	預付投資款	六	17,500	-	-	-	1,296	-
1980	其他金融資產-非流動	四、六、八及十二	38,744	1	32,006	1	24,000	2
15xx	非流動資產合計		<u>1,826,951</u>	<u>36</u>	<u>814,537</u>	<u>26</u>	<u>854,263</u>	<u>72</u>
1xxx	資產總計		<u>\$5,243,494</u>	<u>101</u>	<u>\$3,009,328</u>	<u>100</u>	<u>\$1,206,971</u>	<u>100</u>

(請參閱合併財務報表附註)

董事長：涂俊光



經理人：蔡明宏



會計主管：莊仁川



大宇資訊股份有限公司及子公司

合併資產負債表(續)

民國一十一年六月三十日、一〇年十二月三十一日及一〇年六月三十日  
(民國一〇一及一〇年六月三十日僅經核閱，未依一般公認審計準則查核)

單位：新臺幣千元

代碼	會計項目	附註	一〇年六月三十日		一〇年十二月三十一日		一〇年六月三十日	
			金額	%	金額	%	金額	%
	負債及權益							
	流動負債							
2100	短期借款	六	\$223,146	4	\$-	-	\$-	-
2130	合約負債—流動	四及六	184,730	4	130,120	4	29,581	3
2150	應付票據	十二	6,515	-	4,867	-	-	-
2170	應付帳款	十二	204,822	4	30,368	1	54,367	5
2180	應付帳款—關係人	七	809	-	-	-	332	-
2200	其他應付款	六及十二	440,276	8	178,524	6	40,025	3
2220	其他應付款項—關係人	七及十二	700	-	100	-	200	-
2230	本期所得稅負債	四及六	58,151	1	242,657	8	13,429	1
2250	負債準備—流動	四	1,654	-	1,666	-	-	-
2280	租賃負債—流動	四、六、七及十二	42,896	1	22,987	1	12,891	1
2320	一年或一營業週期內長期負債	四、六、八及十二	157,052	3	76,103	2	56,393	5
2399	其他流動負債—其他	六	762,550	15	1,886	-	1,886	-
21xx	流動負債合計		2,083,301	40	689,278	22	209,104	18
	非流動負債							
2527	合約負債—非流動	四及六	155,356	3	28,527	1	28,527	2
2540	長期借款	四、六、八及十二	222,006	5	74,048	2	58,658	5
2570	遞延所得稅負債	四及六	9,893	-	2,663	-	10	-
2580	租賃負債—非流動	四、六及十二	106,607	2	58,132	2	36,366	3
2600	其他非流動負債		3,171	-	-	-	313	-
2645	存入保證金		20,837	-	990	-	-	-
2640	淨確定福利負債—非流動	四及六	9,383	-	16,904	1	20,894	2
25xx	非流動負債合計		527,253	10	181,264	6	144,768	12
2xxx	負債總計		2,610,554	50	870,542	28	353,872	30
31xx	歸屬於母公司業主之權益	四及六						
3100	股本							
3110	普通股股本		655,869	13	655,869	22	630,643	52
3150	待分配股票股利		196,761	4	-	-	-	-
3200	資本公積		112,719	2	112,491	4	112,360	9
3300	保留盈餘							
3310	法定盈餘公積		128,417	2	52,755	2	47,123	4
3320	特別盈餘公積		247,943	5	291,085	10	281,771	23
3350	未分配盈餘		415,623	8	802,229	27	74,962	6
3400	其他權益		(129,532)	(2)	(247,943)	(8)	(293,760)	(24)
3500	庫藏股票		(70,443)	(1)	-	-	-	-
31xx	歸屬於母公司業主之權益合計		1,557,357	31	1,666,486	57	853,099	70
36xx	非控制權益		1,075,583	21	472,300	15	-	-
3xxx	權益總計		2,632,940	52	2,138,786	72	853,099	70
	負債及權益總計		\$5,243,494	102	\$3,009,328	100	\$1,206,971	100

(請參閱合併財務報表附註)

董事長：涂俊光



經理人：蔡明宏



會計主管：莊仁川





大宇資訊股份有限公司及子公司  
 合併綜合損益表  
 民國一一年一月一日至六月三十日  
 (僅經核閱，未依一般公認會計準則查核)

單位：新台幣千元

代碼	會計項目	附註	一一年四月一日 至六月三十日		一〇年四月一日 至六月三十日		一一年一月一日 至六月三十日		一〇年一月一日 至六月三十日	
			金額	%	金額	%	金額	%	金額	%
4000	營業收入	四、五、六及七	\$689,229	100	\$160,514	100	\$1,093,577	100	\$275,866	100
5000	營業成本	七	(414,850)	(60)	(11,929)	(7)	(562,973)	(51)	(22,666)	(8)
5900	營業毛利		274,379	40	148,585	93	530,604	49	253,200	92
6000	營業費用	六及七								
6100	推銷費用		(138,679)	(20)	(32,932)	(21)	(186,193)	(17)	(63,238)	(23)
6200	管理費用		(79,720)	(12)	(21,581)	(13)	(123,976)	(11)	(41,863)	(15)
6300	研究發展費用		(47,789)	(8)	(21,998)	(14)	(72,872)	(8)	(64,903)	(24)
6450	預期信用減損(損失)利益		(1,613)	-	(4,307)	(3)	(1,613)	-	(2,657)	(1)
	營業費用合計		(267,801)	(40)	(80,818)	(51)	(384,654)	(36)	(172,661)	(63)
6900	營業利益		6,578	-	67,767	42	145,950	13	80,539	29
7000	營業外收入及支出									
7010	其他收入	六及七	2,705	-	2,940	2	4,141	-	14,899	5
7020	其他利益及損失	六	31,970	5	(4,005)	(2)	79,473	7	(11,410)	(4)
7050	財務成本	六	(4,248)	(1)	(861)	(1)	(5,459)	-	(1,858)	(1)
7070	採用權益法認列之子公司、關聯企業及合資損益之份額		5,426	1	(40,929)	(25)	(1,669)	-	(78,715)	(29)
	營業外收入及支出合計		35,853	5	(42,855)	(26)	76,486	7	(77,084)	(29)
7900	稅前淨利		42,431	5	24,912	16	222,436	20	3,455	-
7950	所得稅費用	四、五及六	(17,525)	(3)	(18,041)	(11)	(53,321)	(5)	(26,109)	(9)
8200	本期淨利(損)		24,906	2	6,871	5	169,115	15	(22,654)	(9)
8300	其他綜合損益	四及六								
8310	不重分類至損益之項目									
8316	透過其他綜合損益按公允價值衡量之權益工具投資未實現評價損益		11,127	2	(5,724)	(4)	8,855	1	(2,675)	(1)
8326	關聯企業及合資之透過其他綜合損益按公允價值衡量		-	-	-	-	6	-	-	-
8360	後續可能重分類至損益之項目									
8361	國外營運機構財務報表換算之兌換差額		4,738	1	-	-	4,738	-	-	-
8371	關聯企業及合資之國外營運機構財務報表換算之兌換差額		-	-	-	-	1	-	-	-
	本期其他綜合損益(稅後淨額)		15,865	3	(5,724)	(4)	13,600	1	(2,675)	(1)
8500	本期綜合損益總額		\$40,771	5	\$1,147	1	\$182,715	16	\$25,329	(10)
8600	淨利(損)歸屬於：									
8610	母公司業主		\$25,183	2	\$6,871	1	\$165,093	15	\$(22,523)	(2)
8620	非控制權益		(277)	-	-	-	4,022	-	(131)	-
			\$24,906	2	\$6,871	1	\$169,115	15	\$(22,654)	(2)
8700	綜合損益總額歸屬於：									
8710	母公司業主		\$35,260	5	\$1,147	1	\$172,905	16	\$(25,198)	(9)
8720	非控制權益		5,511	1	-	-	9,810	1	(131)	-
			\$40,771	6	\$1,147	1	\$182,715	17	\$(25,329)	(9)
	每股盈餘(元)	四及六								
9750	基本每股盈餘		\$0.39		\$0.11		\$2.56		\$(0.35)	
9850	稀釋每股盈餘		\$0.39		\$0.10		\$2.55		\$(0.35)	

(請參閱合併財務報表附註)

董事長：涂俊光

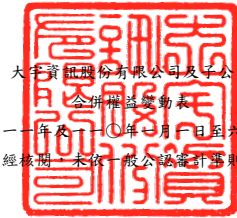


經理人：蔡明宏



會計主管：莊仁川





大宇資訊股份有限公司及子公司

合併權益變動表

民國一一年及一〇年七月一日至六月三十日

(僅經核閱，未依一般公認審計準則查核)

單位：新臺幣千元

代碼	項 目	歸屬於母公司業主之權益											非控制權益	權益總額
		股本		資本公積	保留盈餘			其他權益項目			總計			
		普通股股本	待分配股票股利		法定盈餘公積	特別盈餘公積	未分配盈餘	國外營運機構財務報表換算之兌換差額	透過其他綜合損益按公允價值衡量之權益工具投資未實現評價損失	員工未賺得酬勞		庫藏股票		
3100	3150	3200	3310	3320	3350	3410	3420	3490	3500	31XX	36XX	3XXX		
A1	民國一〇年一月一日餘額	\$630,643	\$-	\$112,360	\$47,123	\$281,771	\$98,402	\$(15,345)	\$(275,740)	\$(6,540)	\$-	\$872,674	\$214	\$872,888
	其他資本公積變動													
D1	一〇年一月一日至六月三十日淨損	-	-	-	-	-	(22,523)	-	-	-	-	(22,523)	(131)	(22,654)
D3	一〇年一月一日至六月三十日其他綜合損益	-	-	-	-	-	-	-	(2,675)	-	-	(2,675)	-	(2,675)
D5	本期綜合損益總額	-	-	-	-	-	(22,523)	-	(2,675)	-	-	(25,198)	(131)	(25,329)
M7	對子公司所有權權益變動	-	-	-	-	-	(917)	-	-	-	-	(917)	(83)	(1,000)
N1	股份基礎給付交易	-	-	-	-	-	-	-	-	6,540	-	6,540	-	6,540
Z1	民國一〇年六月三十日餘額	\$630,643	\$-	\$112,360	\$47,123	\$281,771	\$74,962	\$(15,345)	\$(278,415)	\$-	\$-	\$853,099	\$-	\$853,099
A1	民國一一年一月一日餘額	\$655,869	\$-	\$112,491	\$52,755	\$291,085	\$802,229	\$(11)	\$(247,932)	\$-	\$-	\$1,666,486	\$472,300	\$2,138,786
	一〇年度盈餘指撥及分配													
B1	提列法定盈餘公積	-	-	-	75,662	-	(75,662)	-	-	-	-	-	-	-
B5	普通股現金股利	-	-	-	-	-	(196,761)	-	-	-	-	(196,761)	-	(196,761)
B9	普通股股票股利	-	196,761	-	-	-	(196,761)	-	-	-	-	-	-	-
B17	特別盈餘公積迴轉	-	-	-	-	(43,142)	43,142	-	-	-	-	-	-	-
D1	一一年一月一日至六月三十日淨利	-	-	-	-	-	165,093	-	-	-	-	165,093	4,022	169,115
D3	一一年一月一日至六月三十日其他綜合損益	-	-	-	-	-	-	4,546	3,266	-	-	7,812	5,788	13,600
D5	本期綜合損益總額	-	-	-	-	-	165,093	4,546	3,266	-	-	172,905	9,810	182,715
L5	子公司購入母公司之股票視為庫藏股票	-	-	-	-	-	-	-	-	-	(70,443)	(70,443)	(134,393)	(204,836)
M5	實際取得子公司股權價格與帳面價值差額	-	-	-	-	-	(8,386)	(93)	(15)	-	-	(8,494)	-	(8,494)
M7	對子公司所有權權益變動	-	-	228	-	-	(6,564)	-	-	-	-	(6,336)	727,866	721,530
Q1	處分透過其他綜合損益按公允價值衡量之權益工具	-	-	-	-	-	(110,707)	-	110,707	-	-	-	-	-
Z1	民國一一年六月三十日餘額	\$655,869	\$196,761	\$112,719	\$128,417	\$247,943	\$415,623	\$4,442	\$(133,974)	\$-	\$(70,443)	\$1,557,357	\$1,075,583	\$2,632,940

(請參閱合併財務報表附註)

董事長：涂俊光



經理人：蔡明宏



會計主管：莊仁川





大宇資訊股份有限公司及子公司

合併現金流量表

民國一一年一月一日及一〇年一月一日至六月三十日

(僅經核閱，未依一般公認審計準則查核)

單位：新臺幣千元

代碼		一〇年一月一日	一〇年一月一日	代碼		一〇年一月一日	一〇年一月一日
		至六月三十日	至六月三十日			至六月三十日	至六月三十日
		金額	金額			金額	金額
AAAA	營業活動之現金流量：			BBBB	投資活動之現金流量：		
A10000	本期稅前淨利	\$222,436	\$3,455	B00010	取得透過其他綜合損益按公允價值衡量之金融資產	\$(6,430)	\$(871)
A20000	調整項目：			B00020	處分透過其他綜合損益按公允價值衡量之金融資產	67,397	-
A20100	折舊費用	24,740	9,533	B00100	取得透過損益按公允價值衡量之金融資產	(7,905)	(27,865)
A20200	攤銷費用	6,217	2,435	B01800	取得採用權益法之投資	(17,491)	(160,000)
A20300	預期信用減損損失	1,613	2,657	B02000	預付投資款增加	(17,500)	-
A20400	透過損益按公允價值衡量金融資產及負債之淨利益	(354)	2,017	B02200	對子公司之收購(扣除所取得之現金)	85,035	-
A20900	利息費用	5,459	1,858	B02700	取得不動產、廠房及設備	(6,359)	(3,859)
A21200	利息收入	(1,162)	(64)	B02800	處分不動產、廠房及設備	451	283
A21900	股份基礎給付酬勞成本	228	6,540	B03700	存出保證金(增加)減少	(8,347)	2,766
A22300	採用權益法認列之關聯企業及合資損失之份額	1,669	78,715	B04500	取得無形資產	(4,474)	(2,709)
A22500	處分及報廢不動產、廠房及設備損失	1,459	3,312	B06500	其他金融資產(增加)減少	(68,385)	3,003
A23100	處分投資損失	(9,619)	-	BBBB	投資活動之淨現金流入(出)	15,992	(189,252)
A29900	租賃修改損失	-	609				
A30000	與營業活動相關之資產/負債變動數			CCCC	籌資活動之現金流量：		
A31125	合約資產	(38,547)	(9,081)	C00100	短期借款增加	100,665	-
A31130	應收票據	9,438	(81)	C00200	短期借款減少	(160,219)	-
A31150	應收帳款	(151,178)	71,604	C01600	舉借長期借款	144,010	30,000
A31160	應收帳款—關係人	791	(690)	C01700	償還長期借款	(63,421)	(46,267)
A31180	其他應收款	(41,341)	(220)	C03000	存入保證金增加	3,467	-
A31190	其他應收款—關係人	(128)	5	C04020	租賃負債本金償還	(18,452)	(8,156)
A31200	存貨	(23,991)	62	C04500	庫藏股買回成本	(70,443)	-
A31220	預付款項	(81,011)	(4,283)	C04900	非控制權益變動	(258,600)	(1,000)
A31240	其他流動資產	(5,417)	-	CCCC	籌資活動之淨現金流出	(322,993)	(25,423)
A31250	其他金融資產	130,769	-				
A32125	合約負債	(116,329)	31,098				
A32130	應付票據	1,602	-				
A32150	應付帳款	2,525	(19,778)				
A32160	應付帳款—關係人	780	332				
A32180	其他應付款	(46,666)	(5,504)				
A32190	其他應付款—關係人	600	200	DDDD	匯率變動對現金及約當現金之影響	(4,986)	-
A32200	負債準備	(3,127)	-	EEEE	本期現金及約當現金減少數	(741,019)	(69,341)
A32230	其他流動負債	(58,026)	183	E00100	期初現金及約當現金餘額	1,795,522	238,201
A32240	淨確定福利負債	(7,521)	(3)	E00200	期末現金及約當現金餘額	\$1,054,503	\$168,860
A33000	營運產生之現金流(出)入	(174,091)	174,911				
A33100	收取之利息	1,162	64				
A33300	支付之利息	(5,474)	(1,346)				
A33500	支付之所得稅	(250,629)	(28,295)				
AAAA	營業活動之淨現金流(出)入	(429,032)	145,334				

(請參閱合併財務報表附註)

董事長：涂俊光



經理人：蔡明宏



會計主管：莊仁川



大宇資訊股份有限公司及子公司  
合併財務報表附註  
民國一一一年一月一日至六月三十日及  
一一〇年一月一日至六月三十日  
(僅經核閱，未依一般公認審計準則查核)  
(金額除另有註明者外，均以新臺幣千元為單位)

一、公司沿革

本公司於民國八十七年八月於中華民國設立，原名天碩資訊股份有限公司，同年度變更名稱為大宇資訊股份有限公司(以下簡稱「本公司」)。本公司及子公司(以下統稱「本集團」)主要營業項目為線上遊戲、遊戲軟體、教學軟體、電腦週邊設備之研發設計及銷售業務、多層印刷電路板、銅箔基板、玻璃纖維膠片、各種電子零件之製造、壓合、加工、研發業務及買賣、第三方代收付及金流系統服務、電子元組件、積體電路、電腦設備及周邊產品代理、維護、進出口貿易及國內外酒品代理銷售，及網路功能平台產品、網路連線安全及網路流量加速相關系統設備之研發、製造及銷售。本公司股票自民國九十年八月八日起在財團法人中華民國證券櫃檯買賣中心掛牌買賣，其註冊地及主要營運地點位於臺北市大安區仁愛路四段85號6樓。

二、通過財務報告之日期及程序

本公司及子公司(以下簡稱本集團)民國一一一年及一一〇年一月一日至六月三十日之合併財務報告業經董事會於民國一一一年八月十二日通過發布。

三、新發布及修訂準則及解釋之適用

1. 首次適用國際財務報導準則而產生之會計政策變動

本集團已採用金融監督管理委員會(以下簡稱金管會)已認可且自民國一一〇年一月一日以後開始之會計年度適用之國際財務報導準則、國際會計準則、國際財務報導解釋或解釋公告，新準則及修正之首次適用對本集團並無重大影響。

2. 截至財務報告通過發布日為止，本集團尚未採用下列國際會計準則理事會已發布且金管會已認可之新發布、修訂及修正準則或解釋：

項次	新發布/修正/修訂準則及解釋	國際會計準則理事會發布之生效日
1	揭露倡議－會計政策(國際會計準則第1號之修正)	民國112年1月1日
2	會計估計之定義(國際會計準則第8號之修正)	民國112年1月1日
3	與單一交易所產生之資產及負債有關之遞延所得稅(國際會計準則第12號之修正)	民國112年1月1日

大宇資訊股份有限公司及子公司合併財務報表附註(續)  
(金額除另有註明者外，均以新臺幣千元為單位)

(1) 揭露倡議－會計政策(國際會計準則第1號之修正)

此修正係改善會計政策之揭露，以提供投資者及其他財務報表主要使用者更有用之資訊。

(2) 會計估計之定義(國際會計準則第8號之修正)

此修正直接定義會計估計，並對國際會計準則第8號「會計政策、會計估計變動及錯誤」進行其他修正，以協助企業區分會計政策變動與會計估計變動。

(3) 與單一交易所產生之資產及負債有關之遞延所得稅(國際會計準則第12號之修正)

此修正係限縮國際會計準則第12號「所得稅」第15及24段中有關遞延所得稅認列豁免之範圍，使該豁免不適用於原始認列時產生相同金額之應課稅及可減除暫時性差異之交易。

以上為國際會計準則理事會已發布，金管會已認可且自民國112年1月1日以後開始之會計年度適用之新發布、修訂及修正之準則或解釋，本集團現正評估新公布或修正準則、或解釋之潛在影響，暫時無法合理評估前述準則或解釋對本集團之影響。

3 截至財務報告通過發布日為止，本集團未採用下列國際會計準則理事會已發布但金管會尚未認可之新發布、修訂及修正準則或解釋：

項次	新發布/修正/修訂準則及解釋	國際會計準則理事會發布之生效日
1	國際財務報導準則第10號「合併財務報表」及國際會計準則第28號「投資關聯企業及合資」之修正－投資者與其關聯企業或合資間之資產出售或投入	待國際會計準則理事會決定
2	國際財務報導準則第17號「保險合約」	民國112年1月1日
3	負債分類為流動或非流動(國際會計準則第1號之修正)	民國112年1月1日

大宇資訊股份有限公司及子公司合併財務報表附註(續)  
(金額除另有註明者外，均以新臺幣千元為單位)

- (1) 國際財務報導準則第10號「合併財務報表」及國際會計準則第28號「投資關聯企業及合資」之修正－投資者與其關聯企業或合資間之資產出售或投入

此計畫係為處理國際財務報導準則第10號「合併財務報表」與國際會計準則第28號「投資關聯企業及合資」間，有關以子公司作價投資關聯企業或合資而喪失控制之不一致。國際會計準則第28號規定投入非貨幣性資產以交換關聯企業或合資之權益時，應依順流交易之處理方式銷除所產生利益或損失之份額；國際財務報導準則第10號則規定應認列喪失對子公司之控制時之全數利益或損失。此修正限制國際會計準則第28號之前述規定，當構成國際財務報導準則第3號所定義為業務之資產出售或投入時，其所產生之利益或損失應全數認列。

此修正亦修改國際財務報導準則第10號使得投資者與其關聯企業或合資間，當出售或投入不構成國際財務報導準則第3號所定義業務之子公司時，其產生之利益或損失，僅就非屬投資者所享有份額之範圍認列。

- (2) 國際財務報導準則第17號「保險合約」

此準則提供保險合約全面性之模型，含括所有會計相關部分(認列、衡量、表達及揭露原則)，準則之核心為一般模型，於此模型下，原始認列以履約現金流量及合約服務邊際兩者之合計數衡量保險合約群組；於每一報導期間結束日之帳面金額為剩餘保障負債及已發生理賠負債兩者之總和。

除一般模型外，並提供具直接參與特性合約之特定適用方法(變動收費法)；及短期合約之簡化法(保費分攤法)。

此準則於民國106年5月發布後，另於民國109年及110年發布修正，該等修正除於過渡條款中將生效日延後2年(亦即由原先民國110年1月1日延後至民國112年1月1日)並提供額外豁免外，並藉由簡化部分規定而降低採用此準則成本，以及修改部分規定使部分情況更易於解釋。此準則之生效將取代過渡準則(亦即國際財務報導準則第4號「保險合約」)

- (3) 負債分類為流動或非流動(國際會計準則第1號之修正)

此係針對會計準則第1號「財務報表之表達」第69段至76段中負債分類為流動或非流動進行修正。

大宇資訊股份有限公司及子公司合併財務報表附註(續)  
(金額除另有註明者外，均以新臺幣千元為單位)

以上國際會計準則理事會已發布但金管會尚未認可之準則或解釋，其實際適用日期以金管會規定為準，本集團除現正評估之新公布或修正準則、或解釋之潛在影響，暫時無法合理估計前述準則或解釋對本集團之影響。

#### 四、重大會計政策之彙總說明

##### 1. 遵循聲明

本集團民國一一一年及一一〇年一月一日至六月三十日之合併財務報告係依據證券發行人財務報告編製準則暨經金管會認可並發布生效之國際會計準則第34號「期中財務報導」編製。

##### 2. 編製基礎

合併財務報表除以公允價值衡量之金融工具外，係以歷史成本為編製基礎。除另行註明者外，合併財務報表均以新臺幣千元為單位。

##### 3. 合併概況

###### 合併財務報表編製原則

當本集團暴露於來自對被投資者之參與之變動報酬或對該等變動報酬享有權利，且透過其對被投資者之權力有能力影響該等報酬時，控制即達成。特別是，本公司僅於具有下列三項控制要素時，本公司始控制被投資者：

- (1) 對被投資者之權力(亦即具有賦予其現時能力以主導攸關活動之既存權利)
- (2) 來自對被投資者之參與之變動報酬之暴險或權利，及
- (3) 使用其對被投資者之權力以影響投資者報酬金額之能力

當本公司直接或間接持有少於多數之被投資者表決權或類似權利時，本集團考量所有攸關事實及情況以評估其是否對被投資者具有權力，包括：

- (1) 與被投資者其他表決權持有人間之合約協議
- (2) 由其他合約協議所產生之權利
- (3) 表決權及潛在表決權



大宇資訊股份有限公司及子公司合併財務報表附註(續)  
(金額除另有註明者外，均以新臺幣千元為單位)

當事實及情況顯示三項控制要素中之一項或多項發生變動時，本公司即重評估是否仍控制被投資者。

子公司自收購日(即本公司取得控制之日)起，即全部編入合併報表中，直到喪失對子公司控制之日為止。子公司財務報表之會計期間及會計政策與母公司一致。所有集團內部帳戶餘額、交易、因集團內部交易所產生之未實現內部利得與損失及股利，係全數銷除。

對子公司持股之變動，若未喪失對子公司之控制，則該股權變動係以權益交易處理。

子公司綜合損益總額係歸屬至本公司業主及非控制權益，即使非控制權益因而產生虧損餘額亦然。

若本集團喪失對子公司之控制，則

- (1) 除列子公司之資產(包括商譽)和負債；
- (2) 除列任何非控制權益之帳面金額；
- (3) 認列取得對價之公允價值；
- (4) 認列所保留任何投資之公允價值；
- (5) 認列任何利益或虧損為當期損益；
- (6) 重分類母公司之前認列於其他綜合損益之項目金額為當期損益。

合併財務報表編製主體如下：

投資公司名稱	子公司名稱	主要業務	所持有權益百分比			
			111.6.30	110.12.31	110.6.30	備註
本公司	星宇互動娛樂科技股份有限公司	軟體批發及資訊軟體服務	100	100	100	1
本公司	視覺動力娛樂有限公司	線上影片及節目製作	100	100	100	2
本公司	泰嘉數位媒體股份有限公司	資訊軟體服務及資訊處理服務等	100	100	100	3
本公司	Softstar Animation Limited. (SAL)	一般投資	100	100	100	
本公司	Time Vision International Limited (TVI)	一般投資	100	100	100	4
本公司	合正科技(股)公司	電子零件之製造、壓合、加工、研發及買賣業務等	34.39	34.39	15.72	5、7
本公司	New Profit Holding Limited	一般投資	100	100	-	6
本公司	JFN Investment Holding Corp.	一般投資	100	100	-	7
本公司	藍境有限公司	一般投資	100	100	-	7、8
本公司	至偉科技有限公司	一般投資	100	100	-	7、9
本公司	紅陽科技股份有限公司	金流系統服務	55.03	-	-	10
本公司	樂宇數位有限公司	一般投資	-	-	100	11
本公司	大宇品牌發展股份有限公司	軟體批發及資訊軟體服務	-	-	100	12

大宇資訊股份有限公司及子公司合併財務報表附註(續)  
(金額除另有註明者外，均以新臺幣千元為單位)

投資公司名稱	子公司名稱	主要業務	所持有權益百分比			
			111.6.30	110.12.31	110.6.30	備註
本公司	全達國際股份有限公司	電子通路	6.74	6.89	-	13、15
New Profit Holding Limited	全達國際股份有限公司	電子通路	1.86	1.86	-	13
JFN Investment Holding Corp.	全達國際股份有限公司	電子通路	5.65	5.51	-	13、14
藍境有限公司	全達國際股份有限公司	電子通路	25.46	1.54	-	13
至偉科技有限公司	全達國際股份有限公司	電子通路	1.34	1.34	-	13
至偉科技有限公司	Array Holdings for APGFIII Fund LPS	一般投資				15
合正科技(股)公司	綠祚股份有限公司	美容護膚保養品業務	100	100	-	5、16
合正科技(股)公司	鎰正科技股份有限公司	電子器材設備批發	100	100	-	5、17
合正科技(股)公司	九合益科技股份有限公司	電子器材設備批發	100	100	-	5、18
合正科技(股)公司	瑞合投資有限公司	投資業務	100	-	-	5、19
泰嘉數位媒體股份有限公司	Mega Media Group Limited	一般投資	100	100	-	20
紅陽科技股份有限公司	立吉富線上金流股份有限公司	金流系統服務	41.44	-	-	10
紅陽科技股份有限公司	紅陽支付股份有限公司	金流系統服務	100	-	-	10
全達國際股份有限公司	全達國際(香港)有限公司	電子元件、組件、積體電路、電腦設備及週邊產品之經銷代理、維護、進出口貿易業務及國內外酒品代理銷售	100	-	-	13
全達國際股份有限公司	雲芳股份有限公司	菸酒、飲料、食品、醫療器材批發商及零售業	100	-	-	13
全達國際股份有限公司	長沙澤誠科技有限公司	電子元件、組件、積體電路、電腦設備及週邊產品之經銷代理、維護、進出口貿易業務	100	-	-	13
全達國際股份有限公司	全拓投資股份有限公司	一般投資	100	-	-	13、15
全達國際股份有限公司	三全科技股份有險公司	電子產品及其零件買賣服務	62.52	-	-	13、21
Array Holdings for APGFIII Fund LPS	Array Inc.	網路連線安全及網路流量加速相關系統之研發及銷售	41.42	-	-	15
Array Inc.	Array Networks, Inc. (Array Cayman)	投資控股公司	100	-	-	13、15
Array Networks, Inc. (Array Cayman)	Array Networks, Inc. (Array US)	網路功能平台產品、網路連線安全及網路流量加速相關系統設備之研發、製造及銷售	100	-	-	13、15
Array Networks, Inc. (Array Cayman)	Zentry Security Inc.	提供現代化的網路安全連結系統，具有更強的安全性，更高的效率和易用性，幫助客戶從過時的外圍模式(防火牆和VPN)轉移到零信任的現代化網路安全模式	99.97	-	-	13、15、22
Array Networks, Inc. (Array US)	Array Networks Japan Kabishiki Kaisha	網路功能平台產品、網路連線安全及網路流量加速相關系統設備之研發、製造及銷售	100	-	-	13、15

大宇資訊股份有限公司及子公司合併財務報表附註(續)  
(金額除另有註明者外，均以新臺幣千元為單位)

投資公司名稱	子公司名稱	主要業務	所持有權益百分比			
			111.6.30	110.12.31	110.6.30	備註
Array Networks, Inc. (Array US)	Array Networks India Private Limited	網路功能平台產品、網路 連線安全及網路流量加 速相關系統設備之研發、 製造及銷售	100	-	-	13、15
Time Vision International Limited.(TVI)	Best Classic International Limited.(BCI)	一般投資	-	-	100	4
Best Classic International Limited.(BCI)	Softstar International Inc. (SII)	一般投資	-	-	100	4
Softstar International Inc. (SII)	Softstar Global Inc. (SGI)	一般投資	-	-	100	

註1：星宇互動娛樂科技股份有限公司於民國一一〇年三月及六月分別進行現金增資20,000千元及10,000千元，共計30,000千元及3,000千股，全數由本公司進行認購，並已完成變更登記。

註2：民國一一〇年四月十六日經台北市政府准予變更公司名稱由「大宇影音娛樂有限公司」變更為「視覺動力娛樂有限公司」。視覺動力娛樂有限公司於民國一一〇年四月進行現金增資5,000千元，共計500千股，全數由本公司進行認購，並已完成變更登記。

註3：民國一一〇年三月三十日本公司向城邦文化事業股份有限公司收購剩餘少數股權共400,000股，本公司持股比由93.85%上升至100%。民國一一〇年六月及十二月分別進行現金增資10,000千元及130,000千元，共計140,000千元及14,000千股，全數由本公司進行認購，並已完成變更登記。

註4：本公司於民國一一〇年四月十二日進行組織調整，設立境外子公司Time Vision International Limited (TVI)及Best Classic International Limited (BCI)，並將Softstar International Inc. (SII)自本公司直接持有改為本公司透過Time Vision International Limited (TVI)及Best Classic International Limited (BCI)間接持有。Best Classic International Limited (BCI)於民國一一〇年十二月已售予中手遊科技集團有限公司。

註5：本公司為營運策略需求，於民國一一〇年分別以新台幣160,000千元購買合正科技股份有限公司私募普通股共28,323千股及以新台幣190,000千元購買合正科技股份有限公司私募普通股共33,632千股，本公司持股比由15.72%上升至34.39%，因本公司對合正科技股份有限公司股東會具實質控制力，主導其攸關活動，故將其列為子公司，並自民國一一〇年九月取得控制日始納入合併報表。

大宇資訊股份有限公司及子公司合併財務報表附註(續)  
(金額除另有註明者外，均以新臺幣千元為單位)

- 註6：本公司為營運策略需求，於民國一一〇年十月十八日向關係人 Angel(USA)Investments Limited 購買 New Profit Holding Limited 100% 股權。
- 註7：本公司為營運策略需求，於民國一一〇年十一月二十五日向關係人合正科技股份有限公司購買 JFN Investment Holding Corp.、藍境有限公司及至偉科技有限公司 100% 股權。
- 註8：藍境有限公司於民國一一一年三月三十日現金增資 231,600 千元，全數由本公司認購，並已完成變更登記。
- 註9：至偉科技有限公司於民國一一一年三月十四日現金增資新台幣 101,000 千元，全數由本公司認購，並已完成變更登記。
- 註10：本公司為營運策略需求，於民國一一一年一月三日以新台幣 136,899 千元購買紅陽科技股份有限公司 5,476 千股，持股比例為 55.03%，自取得控制日起，紅陽科技股份有限公司及其子公司立吉富線上金融股份有限公司及紅陽支付股份有限公司納入合併報表。紅陽科技股份有限公司及其子公司為本公司之非重要子公司，其財務報表未經本會計師核閱。
- 註11：民國一一〇年十一月三日經台北市政府准予變更公司名稱由「科比數位有限公司」變更為「樂宇數位有限公司」。樂宇數位有限公司已於民國一一〇年十一月辦理解散，目前尚在清算程序中。
- 註12：大宇品牌發展股份有限公司已於民國一〇九年十二月辦理解散，於民國一一〇年八月十七日完成清算。
- 註13：本集團因營運策略需求，於民國一一一年四月由子公司藍境有限公司以 296,487 千元購買全達國際股份有限公司 16,415 千股，使本集團對全達國際股份有限公司直接及間接持股比例由 17.14% 上升至 41.05%，因本公司對全達國際股份有限公司股東會具實質控制力，主導其攸關活動，故將其列為子公司，並自民國一一一年四月取得控制日始納入合併報表。同時取得其子公司間接持股之安瑞科技股份有限公司共 29.21% 股份，考慮集團綜合持股具實質控制力，亦將安瑞科技股份有限公司納入合併報表。
- 註14：本公司於民國一一一年四月以每股 19 元出售全達國際股份有限公司之普通股股份 100 千股予子公司 JFN Investment Holding Corp.，造成持股比例變動。

大宇資訊股份有限公司及子公司合併財務報表附註(續)  
(金額除另有註明者外，均以新臺幣千元為單位)

- 註15：本公司之子公司至偉科技有限公司於民國一一一年三月十六日進行轉投資，以100,567千元取得Array Holding for APGFIII Fund LPs 50%股權，並間接取得台灣上櫃公司(股票代號：3664)安瑞科技股份有限公司已發行之普通股股份共10,586千股，持股比例為20.71%。子公司全達國際股份有限公司100%持有之全拓投資股份有限公司，於民國一一一年四月二十五日，以價金100,567千元出售Array Holding for APGFIII Fund LPs 剩餘50%股權予本公司之子公司至偉科技股份有限公司，累積取得台灣上櫃公司(股票代號：3664)安瑞科技股份有限公司已發行之普通股股份共21,172千股，持股比例為41.42%。
- 註16：綠祚股份有限公司於民國一一〇年四月現金增資500千股，增資後股本為25,000千元，持股比例仍為100%。
- 註17：合正科技(股)公司於民國一〇八年十二月投資設立鉅正科技股份有限公司，設立股本40,000千元。鉅正科技股份有限公司於民國一一〇年十二月現金減資3,000千股，減資後股本為10,000千元，持股比例仍為100%。
- 註18：合正科技(股)公司於民國一一〇年五月投資設立九合益科技股份有限公司，設立股本15,000千元，持股比例為100%。
- 註19：合正科技(股)公司於民國一一一年一月投資設立瑞合投資有限公司，設立股本100千元，持股比率為100%。
- 註20：泰嘉數位媒體股份有限公司於民國一一〇年十二月向關係人Global Angel Investment Limited以93,200千元購買Mega Media Group Limited 100%之股權。
- 註21：全達國際股份有限公司於民國一一〇年12月投資三全科技股份有限公司(以下簡稱三全公司)30%股權，採權益法評價；另於111年1月經三全公司股東會改選董事，合併公司取得該公司過半數之董事席位，而對該公司具有實質控制力，故將其納入合併財務報表編制個體。本公司於111年4月再取得三全公司32.52%股權，總持股比例提升至62.52%。
- 註22：安瑞科技股份有限公司於民國一一一年六月十日111年6月10日董事會決議，將子公司Array Cayman對Zentry Security Inc.之資金貸與，轉為對Zentry Security Inc.之增資。截至111年6月30日，累計投資總額為美金11,200千元。此外，Zentry Security Inc.因上述增資及其員工於110年6月執行認股權，致持股比例下降，截至111年6月30日，持股比例為99.97%。



大宇資訊股份有限公司及子公司合併財務報表附註(續)  
(金額除另有註明者外，均以新臺幣千元為單位)

#### 4. 外幣交易

本集團之合併財務報表係以本集團之功能性貨幣新臺幣表達。集團內的每一個體係自行決定其功能性貨幣，並以該功能性貨幣衡量其財務報表。

集團內個體之外幣交易係以交易日匯率換算為其功能性貨幣記錄。於每一報導期間結束日，外幣貨幣性項目以該日收盤匯率換算；以公允價值衡量之外幣非貨幣性項目，以衡量公允價值當日之匯率換算；以歷史成本衡量之外幣非貨幣性項目，以原始交易日之匯率換算。

除下列所述者外，因交割或換算貨幣性項目所產生之兌換差額，於發生當期認列為損益：

- (1) 為取得符合要件之資產所發生之外幣借款，其產生之兌換差額若視為對利息成本之調整者，為借款成本之一部分，予以資本化作為該項資產之成本。
- (2) 適用國際會計準則第9號「金融工具」之外幣項目，依金融工具之會計政策處理。
- (3) 構成報導個體對國外營運機構淨投資一部分之貨幣性項目，所產生之兌換差額原始係認列為其他綜合損益，並於處分該淨投資時，自權益重分類至損益。

當非貨幣性項目之利益或損失認列為其他綜合損益時，該利益或損失之任何兌換組成部分認列為其他綜合損益。當非貨幣性項目之利益或損失認列為損益時，該利益或損失之任何兌換組成部分認列為損益。

#### 5. 外幣財務報表之換算

編製合併財務報表時，國外營運機構之資產與負債係以該資產負債表日之收盤匯率換算為新臺幣，收益及費損項目係以當期平均匯率換算。因換算而產生之兌換差額認列為其他綜合損益，並於處分該國外營運機構時，將先前已認列於其他綜合損益並累計於權益項下之單獨組成部分之累計兌換差額，於認列處分損益時，自權益重分類至損益。涉及對包含國外營運機構之子公司喪失控制之部分處分，及部分處分對包含國外營運機構之關聯企業或聯合協議之權益後，所保留之權益係一包含國外營運機構之金融資產者，亦按處分處理。

在未喪失控制下部分處分包含國外營運機構之子公司時，按比例將認列於其他綜合損益之累計兌換差額重新歸屬於該國外營運機構之非控制權益，而不認列為損益；在未喪失重大影響或聯合控制下，部分處分包含國外營運機構之關聯企業或聯合協議時，累計兌換差額則按比例重分類至損益。

大宇資訊股份有限公司及子公司合併財務報表附註(續)  
(金額除另有註明者外，均以新臺幣千元為單位)

本集團因收購國外營運機構產生之商譽及對其資產與負債帳面金額所作之公允價值調整，視為該國外營運機構之資產及負債，並以其功能性貨幣列報。

6. 資產與負債區分流動與非流動之分類標準

有下列情況之一者，分類為流動資產，非屬流動資產，則分類為非流動資產：

- (1) 預期於其正常營業週期中實現該資產，或意圖將其出售或消耗。
- (2) 主要為交易目的而持有該資產。
- (3) 預期於報導期間後十二個月內實現該資產。
- (4) 現金或約當現金，但於報導期間後至少十二個月將該資產交換或用以清償負債受到限制者除外。

有下列情況之一者，分類為流動負債，非屬流動負債，則分類為非流動負債：

- (1) 預期於其正常營業週期中清償該負債。
- (2) 主要為交易目的而持有該負債。
- (3) 預期於報導期間後十二個月內到期清償該負債。
- (4) 不能無條件將清償期限遞延至報導期間後至少十二個月之負債。負債之條款，可能依交易對方之選擇，以發行權益工具而導致其清償者，並不影響其分類。

7. 現金及約當現金

現金及約當現金係庫存現金、活期存款及可隨時轉換成定額現金且價值變動風險甚小之短期並具高度流動性之定期存款或投資(包括合約期間12個月內之定期存款)。

8. 金融工具

金融資產與金融負債於本集團成為該金融工具合約條款之一方時認列。

符合國際會計準則第9號「金融工具」適用範圍之金融資產與金融負債，於原始認列時，係依公允價值衡量，直接可歸屬於金融資產與金融負債(除分類為透過損益按公允價值衡量之金融資產及金融負債外)取得或發行之交易成本，係從該金融資產及金融負債之公允價值加計或減除。

大宇資訊股份有限公司及子公司合併財務報表附註(續)  
(金額除另有註明者外，均以新臺幣千元為單位)

(1) 金融資產之認列與衡量

本集團所有慣例交易金融資產之認列與除列，採交易日會計處理。

本集團以下列兩項為基礎將金融資產分類為後續按攤銷後成本衡量、透過其他綜合損益按公允價值衡量或透過損益按公允價值衡量之金融資產：

- A. 管理金融資產之經營模式
- B. 金融資產之合約現金流量特性

按攤銷後成本衡量之金融資產

同時符合下列兩條件之金融資產，按攤銷後成本衡量，並以應收票據、應收帳款、其他應收款、其他金融資產—流動、存出保證金及其他金融資產—非流動等項目列報於資產負債表：

- A. 管理金融資產之經營模式：持有金融資產以收取合約現金流量
- B. 金融資產之合約現金流量特性：現金流量完全為支付本金及流通在外本金金額之利息

此等金融資產(不包括涉及避險關係者)後續以攤銷後成本【原始認列時衡量之金額，減除已償付之本金，加計或減除該原始金額與到期金額間差額之累積攤銷數(使用有效利息法)，並調整備抵損失】衡量。於除列、透過攤銷程序或認列減損利益或損失時，將其利益或損失認列於損益。

以有效利息法(以有效利率乘以金融資產總帳面金額)或下列情況計算之利息，則認列於損益：

- A. 如屬購入或創始之信用減損金融資產，以信用調整後有效利率乘以金融資產攤銷後成本
- B. 非屬前者，惟後續變成信用減損者，以有效利率乘以金融資產攤銷後成本

透過其他綜合損益按公允價值衡量之金融資產

同時符合下列兩條件之金融資產，按透過其他綜合損益按公允價值衡量，並以透過其他綜合損益按公允價值衡量之金融資產列報於資產負債表：

- A. 管理金融資產之經營模式：收取合約現金流量及出售金融資產
- B. 金融資產之合約現金流量特性：現金流量完全為支付本金及流通在外本金金額之利息

大宇資訊股份有限公司及子公司合併財務報表附註(續)  
(金額除另有註明者外，均以新臺幣千元為單位)

此類金融資產相關損益之認列說明如下：

- A. 除列或重分類前，除減損利益或損失與外幣兌換損益認列於損益外，其利益或損失係認列於其他綜合損益
- B. 除列時，先前認列於其他綜合損益之累積利益或損失係自權益重分類至損益作為重分類調整
- C. 以有效利息法(以有效利率乘以金融資產總帳面金額)或下列情況計算之利息，則認列於損益：
  - (a) 如屬購入或創始之信用減損金融資產，以信用調整後有效利率乘以金融資產攤銷後成本
  - (b) 非屬前者，惟續後變成信用減損者，以有效利率乘以金融資產攤銷後成本

此外，對於屬國際財務報導準則第9號適用範圍之權益工具，且該權益工具既非持有供交易，亦非適用國際財務報導準則第3號之企業合併中之收購者所認列之或有對價，於原始認列時，選擇(不可撤銷)將其後續公允價值變動列報於其他綜合損益。列報於其他綜合損益中之金額後續不得移轉至損益(處分該等權益工具時，將列入其他權益項目之累積金額，直接轉入保留盈餘)，並以透過其他綜合損益按公允價值衡量之金融資產列報於資產負債表。投資之股利則認列於損益，除非該股利明顯代表部分投資成本之回收。

透過損益按公允價值衡量之金融資產

除前述符合特定條件而按攤銷後成本衡量或透過其他綜合損益按公允價值衡量外，金融資產均採透過損益按公允價值衡量，並以透過損益按公允價值衡量之金融資產列報於資產負債表。

此類金融資產以公允價值衡量，其再衡量產生之利益或損失認列為損益，該認列為損益之利益或損失包含該金融資產所收取之任何股利或利息。

(2) 金融資產減損

本集團對透過其他綜合損益按公允價值衡量之債務工具投資及按攤銷後成本衡量之金融資產，係以預期信用損失認列並衡量備抵損失。透過其他綜合損益按公允價值衡量之債務工具投資係將備抵損失認列於其他綜合損益，且不減少該投資之帳面金額。

大宇資訊股份有限公司及子公司合併財務報表附註(續)  
(金額除另有註明者外，均以新臺幣千元為單位)

本集團以反映下列各項之方式衡量預期信用損失：

- A. 藉由評估各可能結果而決定之不偏且以機率加權之金額
- B. 貨幣時間價值
- C. 與過去事項、現時狀況及未來經濟狀況預測有關之合理且可佐證之資訊  
(於資產負債表日無須過度成本或投入即可取得者)

衡量備抵損失之方法說明如下：

- A. 按12個月預期信用損失金額衡量：包括金融資產自原始認列後信用風險未顯著增加，或於資產負債表日判定為信用風險低者。此外，亦包括前一報導期間按存續期間預期信用損失金額衡量備抵損失，但於本期資產負債表日不再符合自原始認列後信用風險已顯著增加之條件者。
- B. 存續期間預期信用損失金額衡量：包括金融資產自原始認列後信用風險已顯著增加，或屬購入或創始之信用減損金融資產。
- C. 對於屬國際財務報導準則第15號範圍內之交易所產生之應收帳款或合約資產，本集團採用存續期間預期信用損失金額衡量備抵損失。
- D. 對於屬國際財務報導準則第16號範圍內之交易所產生之應收租賃款，本集團採用存續期間預期信用損失金額衡量備抵損失。

本集團於每一資產負債表日，以比較金融工具於資產負債表日與原始認列日之違約風險之變動，評估金融工具於原始認列後之信用風險是否已顯著增加。另與信用風險相關資訊請詳附註十二。

### (3) 金融資產除列

本集團持有之金融資產於符合下列情況之一時除列：

- A. 來自金融資產現金流量之合約權利終止。
- B. 已移轉金融資產且將該資產所有權之幾乎所有風險及報酬移轉予他人。
- C. 既未移轉亦未保留資產所有權之幾乎所有風險及報酬，但已移轉對資產之控制。

一金融資產整體除列時，其帳面金額與已收取或可收取對價加計認列於其他綜合損益之任何累計利益或損失總和間之差額係認列於損益。



大宇資訊股份有限公司及子公司合併財務報表附註(續)  
(金額除另有註明者外，均以新臺幣千元為單位)

(4) 金融負債及權益工具

負債或權益之分類

本集團發行之負債及權益工具係依據合約協議之實質與金融負債及權益工具之定義分類為金融負債或權益。

權益工具

權益工具係指表彰本集團於資產減除所有負債後剩餘權益之任何合約，本集團發行之權益工具係以取得之價款扣除直接發行成本後之金額認列。

複合工具

本集團對所發行之可轉換公司債依其合約條款確認金融負債及權益組成要素。另對所發行之轉換公司債，係於區分權益要素前評估嵌入之買、賣權之經濟特性及風險是否與主債務商品緊密關聯。

不涉及衍生工具之負債部分，其公允價值使用性質相當且不具轉換特性債券之市場利率評估，於轉換或贖回清償前，此部分金額分類為以攤銷後成本衡量之金融負債；至於其他與主契約經濟特性風險不緊密關聯之嵌入式衍生工具部分(例如嵌入之買回權及贖回權經確認其執行價格無法幾乎等於債務商品於每一執行日之攤銷後成本)，除屬權益組成要素外，分類為負債組成要素，並於後續期間以透過損益按公允價值衡量；權益要素之金額則以轉換公司債公允價值減除負債組成部分決定之，其帳面金額於後續之會計期間不予重新衡量。若所發行之轉換公司債不具權益要素，則依國際財務報導準則第9號混合工具之方式處理。

交易成本依照原始認列可轉換公司債分攤予負債及權益組成部分之比例，分攤至負債及權益組成部分。

轉換公司債持有人於該轉換公司債到期前要求行使轉換權利時，先將負債組成要素之帳面金額調整至轉換當時應有之帳面金額，作為發行普通股之入帳基礎。

金融負債

符合國際財務報導準則第9號適用範圍之金融負債於原始認列時，分類為透過損益按公允價值衡量之金融負債或以攤銷後成本衡量之金融負債。

大宇資訊股份有限公司及子公司合併財務報表附註(續)  
(金額除另有註明者外，均以新臺幣千元為單位)

透過損益按公允價值衡量之金融負債

透過損益按公允價值衡量之金融負債，包括持有供交易之金融負債及指定為透過損益按公允價值衡量之金融負債。

當符合下列條件之一，分類為持有供交易：

- A. 其取得之主要目的為短期內出售；
- B. 於原始認列時即屬合併管理之可辨認金融工具組合之一部分，且有近期該組合為短期獲利之操作型態之證據；或
- C. 屬衍生工具(財務保證合約或被指定且有效之避險工具之衍生工具除外)。

對於包含一個或多個嵌入式衍生工具之合約，可指定整體混合(結合)合約為透過損益按公允價值衡量之金融負債；當符合下列因素之一而可提供更攸關之資訊時，於原始認列時指定為透過損益按公允價值衡量：

- A. 該指定可消除或重大減少衡量或認列不一致；或
- B. 一組金融負債或一組金融資產及金融負債，依書面之風險管理或投資策略，以公允價值基礎管理並評估其績效，且合併公司內部提供予管理階層之該投資組合資訊，亦以公允價值為基礎。

此類金融負債再衡量產生之利益或損失認列為損益，該認列為損益之利益或損失包含該金融負債所支付之任何利息。

以攤銷後成本衡量之金融負債

以攤銷後成本衡量之金融負債包括應付款項及借款等，於原始認列後，續後以有效利率法衡量。當金融負債除列及透過有效利率法攤提時，將其相關損益及攤銷數認列於損益。

攤銷後成本之計算考量取得時之折價或溢價及交易成本。

金融負債之除列

當金融負債之義務解除、取消或失效時，則除列該金融負債。

大宇資訊股份有限公司及子公司合併財務報表附註(續)  
(金額除另有註明者外，均以新臺幣千元為單位)

當本集團與債權人間就具重大差異條款之債務工具進行交換，或對現有金融負債之全部或部分條款作重大修改(不論是否因財務困難)，以除列原始負債並認列新負債之方式處理，除列金融負債時，將其帳面金額與所支付或應支付對價總額(包括移轉之非現金資產或承擔之負債)間之差額認列於損益。

(5) 金融資產及負債之互抵

金融資產及金融負債僅於已認列金額目前具互抵之法律行使權利且有意圖以淨額交割或同時變現資產及清償負債時，方能予以互抵並以淨額列示於資產負債表。

9. 公允價值衡量

公允價值係指於衡量日，市場參與者間在有秩序之交易中出售某一資產所能收取或移轉某一負債所需支付之價格。公允價值衡量假設該出售資產或移轉負債之交易發生於下列市場之一：

- (1) 該資產或負債之主要市場，或
- (2) 若無主要市場，該資產或負債之最有利市場

主要或最有利市場必須是集團所能進入以進行交易者。

資產或負債之公允價值衡量係使用市場參與者於定價資產或負債時會使用之假設，其假設該等市場參與者依其經濟最佳利益為之。

非金融資產之公允價值衡量考量市場參與者藉由將該資產用於其最高及最佳使用或藉由將該資產出售予會將該資產用於其最高及最佳使用之另一市場參與者，以產生經濟效益之能力。

本集團採用在相關情況下適合且有足夠資料可得之評價技術以衡量公允價值，並最大化攸關可觀察輸入值之使用且最小化不可觀察輸入值之使用。

10. 存貨

存貨按成本與淨變現價值孰低者衡量，成本採加權平均法計算，部分子公司平時按標準成本計價，結帳日再予調整使其接近加權平均法之成本。製成品及在製品之成本包括直接原料、人工、其他直接成本及以正常產能分攤之固定製造費用，惟不包括借款成本。比較成本與淨變現價值時，採逐項比較法，淨變現價值係指在正常營業過程中之估計售價減除至完工尚須投入之估計成本及相關變動銷售費用後之餘額。

大宇資訊股份有限公司及子公司合併財務報表附註(續)  
(金額除另有註明者外，均以新臺幣千元為單位)

勞務提供係依據國際財務報導準則第15號之規定處理，非屬存貨範圍。

11. 採用權益法之投資

本集團對關聯企業之投資除分類為待出售資產外，係採用權益法處理。關聯企業係指本集團對其有重大影響者。合資係指本集團對聯合協議(具聯合控制者)之淨資產具有權利者。

於權益法下，投資關聯企業或合資於資產負債表之列帳，係以成本加計取得後本集團對該關聯企業或合資淨資產變動數依持股比例認列之金額。對關聯企業或合資投資之帳面金額及其他相關長期權益於採用權益法減少至零後，於發生法定義務、推定義務或已代關聯企業支付款項之範圍內，認列額外損失及負債。本集團與關聯企業或合資間交易所產生之未實現損益，則依其對關聯企業或合資之權益比例銷除。

當關聯企業或合資之權益變動並非因損益及其他綜合損益項目而發生且不影響本集團對其持股比例時，本集團係按持股比例認列相關所有權權益變動。因而所認列之資本公積於後續處分關聯企業或合資時，係按處分比例轉列損益。

關聯企業或合資增發新股時，本集團未按持股比例認購致使投資比例發生變動，因而使本集團對該關聯企業或合資所享有之淨資產持份發生增減者，以「資本公積」及「採用權益法之投資」調整該增減數。於投資比例變動為減少時，另將先前已認列於其他綜合損益之相關項目，依減少比例重分類至損益或其他適當科目。前述所認列之資本公積於後續處分關聯企業或合資時，係按處分比例轉列損益。

關聯企業或合資之財務報表係就與集團相同之報導期間編製，並進行調整以使其會計政策與本集團之會計政策一致。

本集團於每一報導期間結束日依國際會計準則第28號「投資關聯企業及合資」之規定確認是否有客觀證據顯示對關聯企業或合資之投資發生減損，若有減損之客觀證據，本集團即依國際會計準則第36號「資產減損」之規定以關聯企業或合資之可回收金額與帳面金額間之差異數計算減損金額，並將該金額認列於對關聯企業或合資之損益中。前述可回收金額如採用該投資之使用價值，本集團則依據下列估計決定相關使用價值：

- (1) 本集團所享有關聯企業或合資估計未來產生現金流量現值之份額，包括關聯企業或合資因營運所產生之現金流量及最終處分該投資所得之價款；或
- (2) 本集團預期由該投資收取股利及最終處分該投資所產生之估計未來現金流量現值。

大宇資訊股份有限公司及子公司合併財務報表附註(續)  
(金額除另有註明者外，均以新臺幣千元為單位)

因構成投資關聯企業或合資帳面金額之商譽組成項目，並未單獨認列，故無須對其適用國際會計準則第36號「資產減損」商譽減損測試之規定。

當喪失對關聯企業之重大影響或對合資之聯合控制時，本集團係以公允價值衡量並認列所保留之投資部分。喪失重大影響或聯合控制時，該投資關聯企業或合資之帳面金額與所保留投資之公允價值加計處分所得價款間之差額，則認列為損益。此外，當對關聯企業之投資成為對合資之投資，或對合資之投資成為對關聯企業之投資時，本集團持續適用權益法而不對保留權益作再衡量。

## 12. 不動產、廠房及設備

不動產、廠房及設備係以取得成本為認列基礎，並減除累計折舊及累計減損後列示，前述成本包含不動產、廠房及設備之拆卸、移除及復原其所在地點之成本及因未完工程所產生之必要利息支出。不動產、廠房及設備之各項組成若屬重大，則單獨提列折舊。當不動產、廠房及設備之重大組成項目須被定期重置，本集團將該項目視為個別資產並以特定耐用年限及折舊方法分別認列。該等被重置部分之帳面金額，則依國際會計準則第16號「不動產、廠房及設備」之除列規定予以除列。重大檢修成本若符合認列條件，係視為替換成本而認列為廠房及設備帳面金額之一部分，其他修理及維護支出則認列至損益。

折舊係以直線法按下列資產之估計耐用年限計提：

房屋及建築	50年
機器設備	2~10年
辦公設備	1~5年
使用權資產	1~5年
租賃改良	2~6年
運輸設備	5年
其他設備	1~8年
電腦通訊設備	1~5年

不動產、廠房及設備之項目或任一重要組成部分於原始認列後，若予處分或預期未來不會因使用或處分而有經濟效益之流入，則予以除列並認列損益。

不動產、廠房及設備之殘值、耐用年限及折舊方法係於每一財務年度終了時評估，若預期值與先前之估計不同時，該變動視為會計估計變動。



大宇資訊股份有限公司及子公司合併財務報表附註(續)  
(金額除另有註明者外，均以新臺幣千元為單位)

13. 租賃

本集團就合約成立日評估該合約是否係屬(或包含)租賃。若合約轉讓對已辨認資產之使用之控制權一段時間以換得對價，該合約係屬(或包含)租賃。為評估合約是否轉讓對已辨認資產之使用之控制權一段時間，本集團評估在整個使用期間是否具有下列兩者：

- (1) 取得來自使用已辨認資產之幾乎所有經濟效益之權利；及
- (2) 主導已辨認資產之使用之權利。

對於合約係屬(或包含)租賃者，本集團將合約中每一租賃組成部分作為單獨租賃，並與合約中之非租賃組成部分分別處理。對於合約包含一項租賃組成部分以及一項或多項之額外租賃或非租賃組成部分者，本集團以每一租賃組成部分之相對單獨價格及非租賃組成部分之彙總單獨價格為基礎，將合約中之對價分攤至該租賃組成部分。租賃及非租賃組成部分之相對單獨價格，以出租人(或類似供應者)分別對該組成部分(或類似組成部分)收取之價格為基礎決定。若可觀察之單獨價格並非隨時可得，本集團最大化可觀察資訊之使用以估計該單獨價格。

集團為承租人

除符合並選擇短期租賃或低價值標的資產之租賃外，當本集團係租賃合約之承租人時，對所有租賃認列使用權資產及租賃負債。

本集團於開始日，按於該日尚未支付之租賃給付之現值衡量租賃負債。若租賃隱含利率容易確定，租賃給付使用該利率折現。若該利率並非容易確定，使用承租人增額借款利率。於開始日，計入租賃負債之租賃給付，包括與租賃期間內之標的資產使用權有關且於該日尚未支付之下列給付：

- (1) 固定給付(包括實質固定給付)，減除可收取之任何租賃誘因；
- (2) 取決於某項指數或費率之變動租賃給付(採用開始日之指數或費率原始衡量)；
- (3) 殘值保證下承租人預期支付之金額；
- (4) 購買選擇權之行使價格，若本集團可合理確定將行使該選擇權；及
- (5) 租賃終止所須支付之罰款，若租賃期間反映承租人將行使租賃終止之選擇權。

大宇資訊股份有限公司及子公司合併財務報表附註(續)  
(金額除另有註明者外，均以新臺幣千元為單位)

開始日後，本集團按攤銷後成本基礎衡量租賃負債，以有效利率法增加租賃負債帳面金額，反映租賃負債之利息；租賃給付之支付減少租賃負債帳面金額。

本集團於開始日，按成本衡量使用權資產，使用權資產之成本包含：

- (1) 租賃負債之原始衡量金額；
- (2) 於開始日或之前支付之任何租賃給付，減除收取之任何租賃誘因；
- (3) 承租人發生之任何原始直接成本；及
- (4) 承租人拆卸、移除標的資產及復原其所在地點，或將標的資產復原至租賃之條款及條件中所要求之狀態之估計成本。

使用權資產後續衡量以成本減除累計折舊及累計減損損失後列示，亦即適用成本模式衡量使用權資產。

若租賃期間屆滿時標的資產所有權移轉予本集團，或若使用權資產之成本反映本集團將行使購買選擇權，則自開始日起至標的資產耐用年限屆滿時，對使用權資產提列折舊。否則，本集團自開始日起至使用權資產之耐用年限屆滿時或租賃期間屆滿時兩者之較早者，對使用權資產提列折舊。

本集團適用國際會計準則第36號「資產減損」判定使用權資產是否發生減損並處理任何已辨認之減損損失。

除符合並選擇短期租賃或低價值標的資產之租賃外，本集團於資產負債表列報使用權資產及租賃負債，並於綜合損益表分別列報與租賃相關之折舊費用及利息費用。

本集團對短期租賃及低價值標的資產之租賃，選擇按直線基礎或另一種有系統之基礎，將有關該等租賃之租賃給付於租賃期間認列為費用。

#### 集團為出租人

本集團於合約成立日將其每一租賃分類為營業租賃或融資租賃。租賃如移轉附屬於標的資產所有權之幾乎所有風險與報酬，係分類為融資租賃；若未移轉，則分類為營業租賃。

對於合約包含租賃組成部分以及非租賃組成部分，本集團適用國際財務報導準則第15號規定分攤合約中之對價。

大宇資訊股份有限公司及子公司合併財務報表附註(續)  
(金額除另有註明者外，均以新臺幣千元為單位)

本集團按直線基礎或另一種有系統之基礎，將來自營業租賃之租賃給付認列為租金收入。對於營業租賃之非取決於某項指數或費率之變動租賃給付，於發生時認列為租金收入。

#### 14. 無形資產

單獨取得之無形資產於原始認列時係以成本衡量。透過企業合併取得之無形資產成本為收購日之公允價值。無形資產於原始認列後，係以其成本減除累計攤銷及累計減損損失後之金額作為帳面金額。不符合認列條件之內部產生無形資產不予資本化，而係於發生時認列至損益。

無形資產之耐用年限區分為有限及非確定耐用年限。

有限耐用年限之無形資產係於其耐用年限內攤銷，並於存有減損跡象時進行減損測試。有限耐用年限之無形資產攤銷期間及攤銷方法係至少於每一財務年度結束時進行複核。若資產之預估耐用年限與先前之估計不同或未來經濟效益消耗之預期型態已發生改變，則攤銷方法或攤銷期間將予以調整並視為會計估計變動。

非確定耐用年限之無形資產不予攤銷，但於每一年度依個別資產或現金產生單位層級進行減損測試。非確定耐用年限之無形資產係於每期評估是否有事件及情況繼續支持該資產之耐用年限仍屬非確定。若耐用年限由非確定改為有限耐用年限時，則推延適用。

無形資產之除列所產生之利益或損失係認列至損益。

##### 商標

單獨取得之商標以取得成本認列，商標為有限耐用年限資產，依直線法按估計耐用年限三年至二十年攤銷。

##### 遊戲權利金

單獨取得之遊戲權利金以取得成本認列，遊戲權利金為有限耐用年限資產，依取得日至該遊戲商業化營運日後六個月內為其效益年限，按直線法攤銷。

##### 電腦軟體

電腦軟體成本於其估計效益年限(三年至五年)採直線法攤提。

大宇資訊股份有限公司及子公司合併財務報表附註(續)  
(金額除另有註明者外，均以新臺幣千元為單位)

商譽

商譽係因企業合併採收購法而產生，故視為非確定耐用年限，不予攤銷，並每年定期進行減損測試。

本集團無形資產會計政策彙總如下：

	商標	遊戲權利金	電腦軟體	專利權技術	商譽	其他無形資產
耐用年限	非確定	有限	有限	有限	非確定	有限
使用之攤銷方法	不攤銷	於估計效益年限 以直線法攤銷	於估計效益年限 以直線法攤銷	於估計效益年限 以直線法攤銷	不攤銷	於估計效益年限 以直線法攤銷
內部產生或 外部取得	外部取得	外部取得	外部取得	外部取得	外部取得	外部取得

### 15. 非金融資產之減損

本集團於每一報導期間結束日評估所有適用國際會計準則第36號「資產減損」之資產是否存有減損跡象。如有減損跡象或須針對某一資產每年定期進行減損測試，本集團即以個別資產或資產所屬之現金產生單位進行測試。減損測試結果如資產或資產所屬現金產生單位之帳面金額大於其可回收金額，則認列減損損失。可回收金額為淨公允價值或使用價值之較高者。

本集團於每一報導期間結束日針對商譽以外之資產，評估是否有跡象顯示先前已認列之減損損失可能已不存在或減少。如存有此等跡象，本集團即估計該資產或現金產生單位之可回收金額。若可回收金額因資產之估計服務潛能變動而增加時，則迴轉減損。惟迴轉後帳面金額不超過資產在未認列減損損失情況下，減除應提列折舊或攤銷後之帳面金額。

商譽所屬之現金產生單位或群組，不論有無減損跡象，係每年定期進行減損測試。減損測試結果如須認列減損損失，則先行減除商譽，減除不足之數再依帳面金額之相對比例分攤至商譽以外之其他資產。商譽之減損，一經認列，嗣後不得以任何理由迴轉。

繼續營業單位之減損損失及迴轉數係認列於損益。

### 16. 負債準備

負債準備之認列條件係因過去事件所產生之現時義務(法定義務或推定義務)，於清償義務時，很有可能需要流出具經濟效益之資源，且該義務金額能可靠估計。當本集團預期某些或所有負債準備可被歸墊時，只有當歸墊幾乎完全確定時認列為單獨資產。若貨幣時間價值影響重大時，負債準備以可適當反映負債特定風險之現時稅前利率折現。負債折現時，因時間經過而增加之負債金額，認列為借款成本。

大宇資訊股份有限公司及子公司合併財務報表附註(續)  
(金額除另有註明者外，均以新臺幣千元為單位)

銷貨退回及折讓負債準備

銷貨退回及折讓係依據國際財務報導準則第15號之規定處理。

17. 庫藏股票

本集團於取得母公司股票(庫藏股票)時係以取得成本認列並作為權益之減項。庫藏股票交易之價差認列於權益項下。

18. 收入認列

本集團與客戶合約之收入主要為權利金收入、網路安全相關應用產品、國內外酒品代理銷售、電子零件產品之銷售及金流系統服務收入，其中授權金收入之授權內容為將自行研發IP智慧財產權授與他人做為遊戲開發、遊戲營運或影視類授權等相關使用及線上遊戲之運營服務。

會計處理分別說明如下：

商品銷售

本集團製造、研發並銷售商品，於承諾之商品運送至客戶端且客戶取得其控制(即客戶主導該商品之使用並取得該商品之幾乎所有剩餘效益之能力)時認列收入，主要商品為遊戲軟體及相關週邊商品等，以合約敘明之價格為基礎認列收入。

由於電子零件產品與酒品、網路功能平台產品及相關網路設備等於運抵客戶指定地點時，客戶對商品已有使用之權利且負有再銷售之主要責任，並承擔商品陳舊過時風險，本集團係於該時點認列收入及應收帳款。

本集團銷售商品交易之授信期間為30天~90天，大部分合約於商品移轉控制且具有無條件收取對價之權利時，即認列應收帳款，該等應收帳款通常期間短且不具重大財務組成部分。

提供勞務

(1) 本集團提供之勞務服務主要針對遊戲授權之相關服務，評估該等授權承諾之性質究屬取用存在於授權期間之IP智慧財產權之權利，或使用已存在於授權時點之IP智慧財產權之權利，以判定該等IP智慧財產權究係隨時間逐步或於某一時點移轉予客戶。本集團以累積經驗並採期望值估計可能產生之變動對價，惟其範圍僅限於與變動對價相關之不確定性於後續消除時，所認列之累計收入金額高度很有可能不會發生重大迴轉之部分。

大宇資訊股份有限公司及子公司合併財務報表附註(續)  
(金額除另有註明者外，均以新臺幣千元為單位)

對於部分合約，具有已滿足履約義務惟仍未具無條件收取對價之權利者，將認列合約資產，另合約資產尚需依國際財務報導準則第9號「金融工具」之規定評估備抵損失。另有部分之合約，於簽約時即先向客戶收取部分對價，本集團承擔須於後續提供勞務之義務，則認列為合約負債。

- (2) 本集團提供經營線上遊戲之相關服務。本集團線上遊戲時數卡之銷售，其主要目的在提供服務，故將線上遊戲時數卡之銷售金額認列為合約負債，並於依據實際使用狀況認列為收入。
- (3) 本集團提供經營線上遊戲之相關服務。當遊戲玩家予以充值後，可於遊戲中購買虛擬寶物。本集團之收入認列，係於收取遊戲價金時認列為合約負債，待實際充值後，按虛擬寶物的預計存續期間，分期攤銷認列為收入。
- (4) 線上支付及第三方支付之手續費收入，係提供客戶於線上金流系統進行交易之金流相關服務，當收現及履約完成時認列收入。
- (5) 本集團提供網路功能平台產品、應用交付控制器、虛擬私有網路、遠端桌面連結解決方案及應用加速器等，相關於網路功能平台、網路連線安全及網路流量加速系統設備之售後支持與服務。隨提供之售後支持與服務，客戶同時取得並耗用履約效益，相關收入於勞務提供時認列。

#### 19. 借款成本

直接可歸屬於取得、建造或生產符合要件之資產的借款成本，予以資本化為該資產成本之一部分。其他所有借款成本則認列為發生期間之費用。借款成本係包括與舉借資金有關而發生之利息及其他成本。

#### 20. 政府補助

本集團在能合理確信將符合政府補助所訂條件，並可收到政府補助之經濟效益流入時，始認列政府補助收入。當補助與資產有關時，政府補助則認列為遞延收入並於相關資產預期耐用年限分期認列為收益；當補助與費用項目有關時，政府補助係以合理而有系統之方法配合相關成本之預期發生期間認列為收益。

#### 21. 退職後福利計畫

本公司及國內子公司員工退休辦法適用於所有正式任用之員工，員工退休基金全數提存於勞工退休準備金監督委員會管理，並存入退休基金專戶，由於上述退休金係以退休準備金監督委員會名義存入，與本公司及國內子公司完全分離，故未列入上開合併財務報表中。國外子公司員工退休辦法係依當地法令規定辦理。

大宇資訊股份有限公司及子公司合併財務報表附註(續)  
(金額除另有註明者外，均以新臺幣千元為單位)

對於屬確定提撥計畫之退職後福利計畫，本公司及國內子公司每月負擔之員工退休金提撥率，不得低於員工每月薪資百分之六，所提撥之金額認列為當期費用；國外子公司則依當地特定比例提撥並認列為當期費用。

對於屬確定福利計畫之退職後福利計畫，依據預計單位福利法於年度報導期間結束日按精算報告提列。淨確定福利負債(資產)再衡量數包括計畫資產報酬與資產上限影響數之任何變動，並減除包含於淨確定福利負債(資產)淨利息之金額，以及精算損益。淨確定福利負債(資產)再衡量數於發生時，列入其他綜合損益項下，並立即認列於保留盈餘。前期服務成本為計畫修正或縮減所產生之確定福利義務現值之變動數，且於下列兩者較早之日期認列為費用：

- (1) 當計畫修正或縮減發生時；及
- (2) 當集團認列相關重組成本或離職福利時。

淨確定福利負債(資產)淨利息係由淨確定福利負債(資產)乘以折現率決定，兩者均於年度報導期間開始時決定，再考量該期間淨確定福利負債(資產)因提撥金及福利支付產生之任何變動。

期中期間之退休金成本則採用前一年度結束日依精算決定之退休金成本率，以年初至當期末為基礎計算，並針對該結束日後之重大市場波動，及重大縮減、清償或其他重大一次性事項加以調整並予以揭露。

## 22. 股份基礎給付交易

本集團與員工間權益交割之股份基礎給付交易，其成本係以權益工具之給與日公允價值衡量。公允價值係以適當之定價模式衡量。

權益交割之股份基礎給付交易之成本係於服務條件及績效條件達成之期間內逐期認列，並相對認列權益之增加。於既得日前每一報導期間結束日針對權益交割交易所認列之累計費用，係反映既得期間之經過及本集團對最終將既得之權益工具數量之最佳估計。每一報導期間期初及期末針對股份基礎給付交易所認列之累計成本變動數，則認列至該期間之損益。

股份基礎給付獎勵最終若未符合既得條件，則無須認列任何費用。但權益交割交易之既得條件如係與市價條件或非既得條件有關，則在所有服務或績效條件均已達成之情況下，無論市價條件或非既得條件是否達成，相關費用仍予以認列。

於修改權益交割交易條件時，則至少認列未修改下之原始給付成本。股份基礎交易之交易條件修改若增加股份基礎給付交易之公允價值總數或對員工有利時，則認列額外之權益交割交易成本。



大宇資訊股份有限公司及子公司合併財務報表附註(續)  
(金額除另有註明者外，均以新臺幣千元為單位)

權益交割之股份基礎給付獎酬計畫若被取消，則視為於取消日即已既得，並立即認列尚未認列之剩餘股份基礎給付費用，此包括企業或員工可控制之非既得條件並未達成之獎酬計畫。若原先取消之獎酬係由新的獎酬計畫取代且於給與日即被確認將取代被取消之獎酬計畫，則將取消及新給與之獎酬計畫視同原始獎酬計畫之修改。

流通在外選擇權之稀釋效果將於計算稀釋每股盈餘時，以額外股份計算其稀釋效果。

發行限制員工權利股票時，係以給與日所給與之權益商品公允價值為基礎，於既得期間認列薪資費用及相對之權益增加；於給與日時本集團認列員工未賺得酬勞，員工未賺得酬勞屬過渡科目，於合併資產負債表中作為權益減項，並依時間經過轉列薪資費用。

## 23. 所得稅

所得稅費用(利益)係指包含於決定本期損益中，與當期所得稅及遞延所得稅有關之彙總數。

### 當期所得稅

與本期及前期有關之本期所得稅負債(資產)，係以報導期間結束日已立法或實質性立法之稅率及稅法衡量。當期所得稅與認列於其他綜合損益或直接認列於權益之項目有關者，係分別認列於其他綜合損益或權益而非損益。

未分配盈餘加徵營利事業所得稅部分，於股東會決議分配盈餘之日列為所得稅費用。

### 遞延所得稅

遞延所得稅係就報導期間結束日，資產與負債之課稅基礎與其於資產負債表之帳面金額間所產生之暫時性差異予以計算。

除下列兩者外，所有應課稅暫時性差異皆予認列為遞延所得稅負債：

- (1) 商譽之原始認列；或非屬企業合併交易所產生，且於交易當時既不影響會計利潤亦不影響課稅所得(損失)之資產或負債原始認列；
- (2) 因投資子公司、關聯企業及聯合協議權益所產生，其迴轉時點可控制且於可預見之未來很有可能不會迴轉之應課稅暫時性差異。

大宇資訊股份有限公司及子公司合併財務報表附註(續)  
(金額除另有註明者外，均以新臺幣千元為單位)

除下列兩者外，可減除暫時性差異、未使用課稅損失及未使用所得稅抵減產生之遞延所得稅資產，於很有可能未來課稅所得之範圍內認列：

- (1) 與非屬企業合併交易，且於交易當時既不影響會計利潤亦不影響課稅所得(損失)之資產或負債原始認列所產生之可減除暫時性差異有關；
- (2) 與投資子公司、關聯企業及聯合協議權益所產生之可減除暫時性差異有關，僅於可預見之未來很有可能迴轉且迴轉當時有足夠之課稅所得以供該暫時性差異使用之範圍內認列。

遞延所得稅資產及負債係以預期資產實現或負債清償當期之稅率衡量，該稅率並以報導期間結束日已立法或實質性立法之稅率及稅法為基礎。遞延所得稅資產及負債之衡量係反映報導期間結束日預期回收資產或清償負債帳面金額之方式所產生之租稅後果。遞延所得稅與不列於損益之項目有關者，亦不認列於損益，而係依其相關交易認列於其他綜合損益或直接認列於權益。遞延所得稅資產於每一報導期間結束日予以重新檢視並認列。

遞延所得稅資產與負債僅於本期所得稅資產及本期所得稅負債之互抵具有法定執行權，且遞延所得稅係屬同一納稅主體並與由同一稅捐機關課徵之所得稅有關時，可予互抵。

期中期間之所得稅費用，係以當年度預期總盈餘所適用之稅率予以應計及揭露，亦即將估計之年度平均有效稅率應用至期中期間之稅前利益。對年度平均有效稅率之估計僅包含當期所得稅費用，遞延所得稅則與年度財務報導一致，依國際會計準則第12號「所得稅」之規定認列及衡量。當期中發生稅率變動時，則將稅率變動對遞延所得稅之影響一次認列於損益、其他綜合損益或直接認列於權益。

#### 24. 企業合併與商譽

企業合併係採用收購法進行會計處理。企業合併之移轉對價、所取得之可辨認資產及承擔之負債，係以收購日之公允價值衡量。收購者針對每一企業合併，係以公允價值或被收購者可辨認淨資產之相對比例衡量非控制權益。所發生之收購相關成本係當期費用化並包括於管理費用。

本集團收購業務時，係依據收購日所存在之合約條件、經濟情況及其他相關情況，進行資產與負債分類與指定是否適當之評估，包括被收購者所持有主契約中嵌入式衍生金融工具之分離考量。

企業合併如係分階段完成者，則收購者先前所持有被收購者之權益，係以收購日之公允價值重新衡量，並將所產生之利益或損失認列為當期損益。

大宇資訊股份有限公司及子公司合併財務報表附註(續)  
(金額除另有註明者外，均以新臺幣千元為單位)

收購者預計移轉之或有對價將以收購日之公允價值認列。被視為資產或負債之或有對價，其續後之公允價值變動將依國際財務報導準則第9號規定認列為當期損益或其他綜合損益之變動。惟或有對價如係分類為權益時，則在其最終於權益項下結清前，均不予以重新衡量。

商譽之原始衡量係所移轉之對價加計非控制權益後之總數，超過本集團所取得可辨認資產與負債公允價值之金額；此對價如低於所取得淨資產公允價值，其差額則認列為當期損益。

商譽於原始認列後，係以成本減累計減損衡量。因企業合併所產生之商譽自取得日起分攤至集團中預期自此合併而受益之每一現金產生單位，無論被收購者之其他資產或負債是否歸屬於此等現金產生單位。每一受攤商譽之單位或單位群組代表為內部管理目的監管商譽之最低層級，且不大於彙總前之營運部門。

處分部分包含商譽之現金產生單位時，此處分部分之帳面金額包括與被處分營運有關之商譽。所處分之商譽，係依據該被處分營運與所保留部分之相對可回收金額予以衡量。

## 五、重大會計判斷、估計及假設不確定性之主要來源

本集團編製合併財務報表時，管理階層須於報導期間結束日進行判斷、估計及假設，此將影響收入、費用、資產與負債報導金額及或有負債之揭露。然而，這些重大假設與估計之不確定性可能導致資產或負債之帳面金額須於未來期間進行重大調整之結果。

### 1. 判斷

在採用本集團會計政策之過程中，管理階層進行下列對合併財務報表金額認列最具有重大影響之判斷：

#### (1) 權利金之收入認列

權利金之收入認列依照國際財務報導準則第15號之規定，於本集團評估該等授權承諾之性質究屬取用存在於授權期間之IP智慧財產權之權利，或使用已存在於授權時點之IP智慧財產權之權利，以判定該等IP智慧財產權究係隨時間逐步或於某一時點移轉予客戶，滿足履約義務時認列。

大宇資訊股份有限公司及子公司合併財務報表附註(續)  
(金額除另有註明者外，均以新臺幣千元為單位)

(2) 對企業合併之判斷

本集團企業合併係採收購法處理。收購相關成本於成本發生及勞務取得當期列為費用。商譽係按移轉對價之公允價值、被收購者之非控制權益金額以及收購者先前已持有被收購者之權益於收購日之公允價值之總額，超過收購日所取得可辨認資產及承擔負債之淨額衡量。被收購者之非控制權益係以其所享有被收購者可辨認淨資產已認列金額之比例份額衡量。

分階段達成之企業合併係以收購日之公允價值再衡量本公司先前已持有被收購者之權益，若因而產生任何利益或損失，則認列為損益。

(3) 不具多數表決權時對被投資公司是否具有控制之判斷

本公司對部分被投資公司未持有多數表決權，惟經考量本公司對此等公司之絕對持股比率、其他股東之相對持股比率與股權分散程度、股東間之書面協議、潛在表決權及其他因素後，判斷對其具有控制，請詳附註四。此外，對被投資公司持股未超過50%且為其最大股東，經判斷不具控制，僅具重大影響者，請詳附註六、9。

2. 估計及假設

於報導期間結束日對有關未來所作之估計及假設不確定性之主要來源資訊，具有導致資產及負債帳面金額於下一財務年度重大調整之重大風險。茲說明如下：

(1) 變動對價之估計

將自企業之商業實務慣例，預期會提供價格減讓之情形，此減讓將視當時產業現況、客戶而定，並以預期較能預測公司將有權取得之對價金額為前提，採期望值法，估計變動對價金額。前述方法估計之變動對價金額於計入交易價格時，範圍僅限於與變動對價相關之不確定性於後續消除時，所認列之累計收入金額高度很有可能不會發生重大迴轉之部分。

(2) 應收款項－減損損失之估計

本集團應收款項減損損失之估計係採用存續期間預計信用損失金額衡量，將依據合約可收取之合約現金流量(帳面金額)與預期收取之現金流量(評估前瞻資訊)兩者間差額之現值為信用損失，惟短期應收款之折現影響不重大，信用損失以未折現之差額衡量。若未來實際現金流量少於預期，可能會產生重大減損損失，請詳附註六。

大宇資訊股份有限公司及子公司合併財務報表附註(續)  
(金額除另有註明者外，均以新臺幣千元為單位)

(3) 金融工具之公允價值

當認列於資產負債表之金融資產及金融負債公允價值無法由活絡市場取得時，公允價值將運用評價技術來決定，包括收益法(例如現金流量折現模式)或資產法，這些模式所用之假設變動將會影響所報導金融工具之公允價值。請詳附註十二。

(4) 存貨之評價

存貨淨變現價值之估計值係考量存貨發生毀損、全部或部分過時或售價下跌等情況，以估計時可得之存貨預期變現金額之最可靠證據為之，請詳附註六。

(5) 非金融資產之減損

當資產或現金產生單位之帳面金額大於其可回收金額時，即發生減損。可回收金額係指公允價值減處分成本與使用價值，二者孰高者。公允價值減處分成本之計算，是依據於衡量日，市場參與者間在有秩序之交易中出售資產所能收取或移轉負債所需支付之價格，經減除直接可歸屬於處分資產或現金產生單位之增額成本後之金額。使用價值是基於現金流量折現模式之計算。現金流量之預估係依據未來五年之預算，且不含本集團尚未承諾之重組，或為加強該被測試現金產生單位資產績效所需之未來重大投資。可回收金額容易受到現金流量折現模式所使用的折現率及基於外推目的所使用之預期未來現金流入與成長率之影響。

(6) 所得稅

所得稅的不確定性存在於對複雜稅務法規之解釋、產生未來課稅所得的金額及時點。由於廣泛的國際商業關係與契約的長期性和複雜性，其實際結果與所作假設間產生之差異，或此等假設於未來之改變，可能迫使將已入帳的所得稅利益和費用於未來予以調整。對所得稅之提列，係依據本集團營業所在各國之稅捐機關可能的查核結果，所作之合理估計。所提列的金額是基於不同因素，例如：以往稅務查核經驗及課稅主體與所屬稅捐機關對稅務法規解釋之不同。此解釋之差異，因集團個別企業所在地之情況，而可能產生各種議題。

大宇資訊股份有限公司及子公司合併財務報表附註(續)  
(金額除另有註明者外，均以新臺幣千元為單位)

未使用之課稅損失與所得稅抵減遞轉後期及可減除暫時性差異，係於未來很有可能產生課稅所得或有應課稅暫時性差異之範圍內，認列遞延所得稅資產。決定遞延所得稅資產可認列之金額係以未來課稅所得及應課稅暫時性差異可能發生之時點及水準併同未來之稅務規劃策略為估計之依據。

六、重要會計項目之說明

1. 現金及約當現金

	111.6.30	110.12.31	110.6.30
庫存現金及零用金	\$60,387	\$454	\$301
支票存款及活期存款	932,676	1,795,068	168,559
定期存款	61,440	-	-
合 計	<u>\$1,054,503</u>	<u>\$1,795,522</u>	<u>\$168,860</u>

2. 應收票據

	111.6.30	110.12.31	110.6.30
應收票據	\$14,780	\$18,632	\$1,038
減：備抵損失	-	-	-
合 計	<u>\$14,780</u>	<u>\$18,632</u>	<u>\$1,038</u>

本集團之應收票據未有提供擔保之情況。

本集團依國際財務報導準則第9號規定評估減損，備抵損失相關資訊，請詳附註六.21，與信用風險相關資訊請詳附註十二。

3. 應收帳款及應收帳款－關係人

	111.6.30	110.12.31	110.6.30
應收帳款	\$958,881	\$136,271	\$77,323
減：備抵銷貨退回及折讓	-	-	-
備抵損失	(34,870)	(2,166)	(538)
小 計	<u>924,011</u>	<u>134,105</u>	<u>76,785</u>
應收帳款－關係人	<u>16,393</u>	<u>299</u>	<u>690</u>
合 計	<u>\$940,404</u>	<u>\$134,404</u>	<u>\$77,475</u>

本集團之應收帳款未有提供擔保之情況。

本集團對客戶之授信期間通常為30天至120天。於民國一一一年六月三十日、一一〇年十二月三十一日及民國一一〇年六月三十日之總帳面金額分別為975,274千元、136,570千元及78,013千元，於民國一一一年及一一〇年上半年備抵損失相關資訊詳附註六.21，信用風險相關資訊請詳附註十二。

大宇資訊股份有限公司及子公司合併財務報表附註(續)  
(金額除另有註明者外，均以新臺幣千元為單位)

4. 存貨

	111.6.30	110.12.31	110.6.30
原物料	\$104,070	\$61,798	\$-
在製品	1,445	876	3
製成品	146,659	14,681	580
合計	\$252,174	\$77,355	\$583

本集團民國一一年及一一〇年四月一日至六月三十日認列為費用之存貨成本分別為328,798千元及193千元，包括存貨回升利益分別為1,745千元及0千元；民國一一年及一一〇年一月一日至六月三十日認列為費用之存貨成本分別為387,690千元及245千元，包括存貨回升利益分別為1,745千元及0千元，存貨淨變現價值回升係因出售已提列呆滯損失之存貨所致。

前述存貨未有提供擔保之情事。

5. 預付款項

	111.6.30	110.12.31	110.6.30
預付貨款	\$64,339	\$10,864	\$14,287
預付外包費	58,564	19,798	6,064
其他預付款項	30,395	8,583	14,169
合計	\$153,298	\$39,245	\$34,520

6. 其他金融資產

	111.6.30	110.12.31	110.6.30
受限制銀行存款	\$551,586	\$-	\$-
受限制信託存款	153,635	-	-
逾三個月之定期存款	122,419	100,000	-
備償戶存款	49,099	47,536	38,030
受限制定期存款	3,743	3,000	-
合計	\$880,482	\$150,536	\$38,030
流動	\$841,738	\$118,530	\$14,030
非流動	\$38,744	\$32,006	\$24,000



大宇資訊股份有限公司及子公司合併財務報表附註(續)  
(金額除另有註明者外，均以新臺幣千元為單位)

本集團提供金流服務之代收付款項係採用交付信託之方式進行擔保，對於代理收付款項以專用存款帳戶為信託專戶，帳列「受限制銀行存款」及「受限制信託存款」項下。

本集團按攤銷後成本衡量之金融資產提供質押擔保之情況，請參閱附註八。

7. 透過損益按公允價值衡量之金融資產

	111.6.30	110.12.31	110.6.30
指定為透過損益按公允價值衡量之 金融資產：			
Cathy Private Equity Ecology Limited Partnership	\$23,184	\$23,097	\$25,848
國泰私募股權智慧科技有限合夥 遊戲發行分成權利合約(註1、2)	18,162	14,797	-
電影投資協議(註3)	17,400	17,143	-
安聯收益成長多重資產基金	3,000	-	-
Morgan Stanley Mutual Funds	1,209	-	-
Msilf Treasury Securities INST	10,789	-	-
合 計	38,729	-	-
	<u>\$112,473</u>	<u>\$55,037</u>	<u>\$25,848</u>
流 動	\$50,727	\$-	\$-
非 流 動	<u>\$61,746</u>	<u>\$55,037</u>	<u>\$25,848</u>

註1：本集團與阿爾特遊戲股份有限公司簽訂遊戲合作開發與發行協議，其主要條件如下：

- A. 投資額：10,000仟元(未稅金額9,524仟元)
- B. 簽約日：民國110年5月10日
- C. 到期日：至本遊戲停止商業化營運日
- D. 阿爾特遊戲股份有限公司須自本遊戲任一授權地區開始商業營運後，應依下列方式分成：
  1. 本遊戲實際營運收入於扣除渠道手續費、壞帳率後，所獲得之30%給付予本集團。
  2. 前述比例於本集團實際收款金額已達10,000仟元，分成比例調整為4%。
  3. 本集團於民國一一一年三月與阿爾特公司簽訂補充協議，約定民國一一一年一月一日起，支付與本集團收入分成比率修正為50%，本集團實際收款金額於達10,000仟元後，分成比例依原合約進行，如至民國一一三年十二月三十一日止，本集團實際收款金額未達10,000仟元，阿爾特公司需支付本集團不足之差額。

大宇資訊股份有限公司及子公司合併財務報表附註(續)  
(金額除另有註明者外，均以新臺幣千元為單位)

註2：本集團與塞席爾商銀源控股有限公司台灣分公司簽訂遊戲合作開發與發行協議，其主要條件如下：

- A. 投資額：10,000千元(未稅金額9,524千元)
- B. 簽約日：民國110年5月10日
- C. 到期日：至本遊戲停止商業化營運日
- D. 塞席爾商銀源控股有限公司台灣分公司須自本遊戲任一授權地區開始商業營運後，應依下列方式分成：
  1. 本遊戲實際營運收入於扣除渠道手續費、壞帳率後，所獲得之30%給付予本集團。
  2. 前述比例於本集團實際收款金額已達10,000千元，分成比例調整為4%。
  3. 本集團於民國一十一年三月與銀源公司簽訂補充協議，約定遊戲商業化營運起支付與本公司遊戲收入分成比率修正為50%，本集團實際收款金額於達10,000千元後，分成比例依原合約進行，如遊戲商業化營運後三年內，本集團實際收款金額未達10,000千元，銀源公司需支付本集團不足之差額。

註3：本集團與其他公司簽訂之電影投資協議，電影之收益將依協議約定按比例分配。

本集團指定為透過損益按公允價值衡量之金融資產未有提供擔保之情況。

8. 透過其他綜合損益按公允價值衡量之金融資產－非流動

	111.6.30	110.12.31	110.6.30
透過其他綜合損益按公允價值衡量之			
權益工具投資－非流動：			
上市櫃公司股票			
創新新零售股份有限公司	\$12,304	\$14,314	\$9,962
興櫃公司股票			
好玩家股份有限公司	3,514	4,134	4,297
未上市櫃公司股票			
超能高新材料股份有限公司	45,430	-	-
BLC Group Holding Limited	20,000	20,000	-
台灣智慧卡股份有限公司	6,632	3,084	3,598
瀚邦科技股份有限公司	34	-	-
奧爾資訊多媒體股份有限公司	-	67,397	40,600
得藝文創國際股份有限公司	-	3,043	3,042
合  計	<u>\$87,914</u>	<u>\$111,972</u>	<u>\$61,499</u>

本集團透過其他綜合損益按公允價值衡量之金融資產未有提供擔保情形。

大宇資訊股份有限公司及子公司合併財務報表附註(續)  
(金額除另有註明者外，均以新臺幣千元為單位)

9. 採用權益法之投資

本集團採用權益法之投資明細如下：

被投資公司名稱	111.6.30		110.12.31		110.6.30	
	金額	持股比例	金額	持股比例	金額	持股比例
上市櫃公司：						
全達國際股份有限公司	\$-	-%	\$221,706	17.14%	\$-	-%
合正科技股份有限公司	-	-%	-	-%	160,572	15.72%
小計	-		221,706		160,572	
非上市櫃公司：						
藍新科技股份有限公司	442,036	32.63%	-	-%	-	-%
妞時尚股份有限公司	111,082	34.25%	108,240	27.63%	-	-%
得藝文創國際股份有限公司	12,800	29.84%	-	-%	-	-%
阿爾特遊戲股份有限公司	2,719	49%	3,423	49%	6,154	49%
嘉毅國際股份有限公司	-	28.21%	-	28.21%	-	28.21%
軟星科技(北京)股份有限公司	-	-%	-	-%	456,579	49%
小計	568,637		111,663		462,733	
合計	\$568,637		\$333,369		\$623,305	

- (1) 本公司於民國一一一年四月增加取得全達國際股份有限公司之股份，持股比例上升至41.04%，因本集團取得全達國際股份有限公司股東會多數表決權，主導其攸關活動並取得控制力，由採權益法之投資改為子公司自取得控制日始納入合併報表。
- (2) 本集團投資關聯企業有公開報價者，其帳面金額於民國一一一年六月三十日、民國一一〇年十二月三十一日及民國一一〇年六月三十日分別為0千元、221,706千元及160,572千元，公允價值為0千元、473,031千元及148,982千元。
- (3) 本公司於民國一一〇年十二月二十四日董事會通過子公司泰嘉數位媒體股份有限公司轉投資案，泰嘉數位媒體股份有限公司以新台幣34,980千元認購妞時尚股份有限公司增資新股318千股，取得其8.93%股權，及透過向關係人環球天使投資有限公司以新台幣93,260千元購買Mega Media Group Limited 100%股權，間接持有妞時尚有限公司666千股(18.7%股權)。本公司分別於民國一一一年四月二十五日及二十七日透過泰嘉數位媒體股份有限公司增資妞時尚分別為3,731千元3,760千元增資新股749千股，取得21.09%股權，Mega Media Group Limited持股比下降至13.16%，總計持有34.25%股權。
- (4) 本公司於民國一一一年四月二十九日對得藝文創國際股份有限公司增資10,000千元，取得1,000千股，合計持股比達29.84%，由透過其他綜合損益按公允價值衡量之金融資產—非流動轉列為採用權益法之投資。

大宇資訊股份有限公司及子公司合併財務報表附註(續)  
(金額除另有註明者外，均以新臺幣千元為單位)

(5) 投資關聯企業

本集團對得藝文創國際股份有限公司、妞時尚股份有限公司、阿爾特遊戲股份有限公司及嘉毅國際股份有限公司之投資對本公司並非重大。本集團投資對得藝文創國際股份有限公司、妞時尚股份有限公司、阿爾特遊戲股份有限公司及嘉毅國際股份有限公司及於民國一一一年六月三十日、一一〇年十二月三十一日及一一〇年六月三十日之彙總帳面金額分別為126,601千元、333,369千元及166,726千元，其彙總性財務資訊合計列示如下：

	111.4.1~ 111.6.30	110.4.1~ 110.6.30	111.1.1~ 111.6.30	110.1.1~ 110.6.30
繼續營業單位本期淨利(損)	\$1,644	\$6,044	\$(20,076)	\$11,898
本期其他綜合損益 (稅後淨額)	-	-	224	-
本期綜合損益總額	\$1,644	\$6,044	\$(19,852)	\$11,898

本集團民國一一一年及一一〇年一月一日至六月三十日依權益法評價被投資公司同期間財務報表認列投資(損)益明細如下：

	投資(損)益			
	111.4.1~ 111.6.30	110.4.1~ 110.6.30	111.1.1~ 111.6.30	110.1.1~ 110.6.30
藍新股份有限公司	\$7,549	\$-	\$7,549	\$-
全達國際股份有限公司	-	-	18	-
妞時尚股份有限公司	(1,725)	-	(4,649)	-
Array Holding For Apgfiii Fund Lps	-	-	(3,890)	-
阿爾特遊戲股份有限公司	(405)	1,926	(704)	5,012
軟星科技(北京)有限公司 (註)	-	(43,343)	-	(84,287)
合正科技股份有限公司	-	488	-	560
得藝文創國際股份有限 公司	7	-	7	-
合 計	\$5,426	\$(40,929)	\$(1,669)	\$(78,715)

註：民國一一〇年第二季認列北軟之投資損益中包含其無形資產帳面價值與公平價值攤銷數為(8,491)千元。

大宇資訊股份有限公司及子公司合併財務報表附註(續)  
(金額除另有註明者外，均以新臺幣千元為單位)

(6) 對本集團具重大性之關聯企業資訊如下：

A. 公司名稱：藍新科技股份有限公司

關係之性質：該企業從事本集團之相關資訊服務，本集團基於業務需求之考量投資該企業。

主要營業場所(註冊國家)：台灣

彙總性財務資訊及與該投資帳面金額間之調節如下：

	111.6.30
流動資產	\$2,145,528
非流動資產	792,301
流動負債	(1,859,551)
非流動負債	(89,707)
權益	988,571
集團持股比例	32.63%
小計	322,569
商譽	119,467
投資之帳面金額	\$442,036
	111年
	上半年度
營業收入	\$273,306
繼續營業單位本期淨損	23,134
其他綜合損益	(792)
本期綜合損益	\$22,342

B. 公司名稱：軟星科技(北京)有限公司

關係之性質：該企業從事本集團之相關資訊服務，本集團基於業務需求之考量投資該企業。

主要營業場所(註冊國家)：中國大陸

大宇資訊股份有限公司及子公司合併財務報表附註(續)  
(金額除另有註明者外，均以新臺幣千元為單位)

彙總性財務資訊及與該投資帳面金額間之調節如下：

	110.6.30
流動資產	\$421,606
非流動資產	424,400
流動負債	(92,992)
非流動負債	-
權益	753,014
集團持股比例	49%
小計	368,977
無形資產	134,445
商譽	19,938
其他	(66,781)
投資之帳面金額	<u>\$456,579</u>
	110年
	上半年度
營業收入	\$14,443
繼續營業單位本期淨損	(154,684)
其他綜合損益	-
本期綜合損益	<u>(154,684)</u>

- (7) 前述投資關聯企業於民國一一一年六月三十日、民國一一〇年十二月三十一日及民國一一〇年六月三十日並無或有負債或資本承諾，亦未有提供擔保之情事。
- (8) 部分被投資公司財務報告所列之金額，係依據其他會計師之核閱報告，上述採權益法之投資之被投資公司於民國一一一年六月三十日及民國一一〇年六月三十日帳列本集團採用權益法之投資分別為442,036千元及0千元，民國一一一年及民國一一〇年四月一日至六月三十日相關之採用權益法認列之關聯企業及合資損益之份額分別為7,549千元及0千元，民國一一一年及民國一一〇年一月一日至六月三十日相關之採用權益法認列之關聯企業及合資損益之份額分別為7,567千元及0千元。

另，民國一一一年六月三十日及民國一一〇年六月三十日採用權益法之投資分別為126,601千元及462,733千元，民國一一一年四月一日至六月三十日、民國一一〇年四月一日至六月三十日、民國一一一年一月一日至六月三十日及民國一一〇年一月一日至六月三十日相關之採用權益法認列之關聯企業及合資損益之份額分別為(2,123)千元、(41,417)千元、(9,236)千元及(79,275)千元，採用權益法認列之關聯企業及合資之其他綜合損益之份額皆為0千元，係以該等被投資公司未經會計師核閱之財務報表為依據。

大宇資訊股份有限公司及子公司合併財務報表附註(續)  
(金額除另有註明者外，均以新臺幣千元為單位)

10. 不動產、廠房及設備

自用之不動產、廠房及設備	111.6.30		110.12.31		110.6.30		合 計	
	\$115,976		\$9,766		\$6,549			
	土地	房屋及建築	機器設備	辦公設備	運輸設備	其他設備	租賃改良	
成 本：								
111.1.1	\$-	\$-	\$97,303	\$19,889	\$1,847	\$26,405	\$2,814	\$148,258
增 添	-	-	-	2,038	-	1,996	2,325	6,359
處 分	-	-	(2)	(1,390)	(1,161)	(1,058)	(2,813)	(6,424)
移 轉	-	-	12	(12)	-	-	-	-
重分類	-	-	1,206	-	-	-	-	1,206
匯率影響數	-	-	1,751	1,381	-	2,573	23	5,729
取得子公司	69,545	26,622	45,046	43,470	1,541	79,280	4,087	269,590
111.6.30	\$69,545	\$26,622	\$145,316	\$65,376	\$2,227	\$109,196	\$6,436	\$424,718
110.1.1	\$-	\$-	\$9,970	\$16,030	\$-	\$-	\$13,929	\$39,929
增 添	-	-	105	940	-	-	2,814	3,859
處 分	-	-	-	(977)	-	-	(13,929)	(14,906)
移 轉	-	-	(3,793)	3,793	-	-	-	-
110.6.30	\$-	\$-	\$6,282	\$19,786	\$-	\$-	\$2,814	\$28,882
折舊及減損：								
111.1.1	\$-	\$-	\$96,489	\$17,452	\$271	\$23,354	\$926	\$138,492
折 舊	-	151	1,891	1,343	223	3,054	1,142	7,804
處 分	-	-	(2)	(1,070)	(1,161)	(1,041)	(1,240)	(4,514)
移 轉	-	-	(53)	53	-	-	-	-
匯率影響數	-	-	1,363	1,306	-	2,532	23	5,224
取得子公司	-	7,750	35,782	40,256	1,250	73,558	3,140	161,736
111.6.30	\$-	\$7,901	\$135,470	\$59,340	\$583	\$101,457	\$3,991	\$308,742
110.1.1	\$-	\$-	\$7,643	\$13,537	\$-	\$-	\$10,602	\$31,782
折 舊	-	-	549	860	-	-	453	1,862
處 分	-	-	-	(709)	-	-	(10,602)	(11,311)
移 轉	-	-	(3,048)	3,048	-	-	-	-
110.6.30	\$-	\$-	\$5,144	\$16,736	\$-	\$-	\$453	\$22,333
淨帳面金額：								
111.6.30	\$69,545	\$18,721	\$9,846	\$6,036	\$1,644	\$7,739	\$2,445	\$115,976
110.12.31	\$-	\$-	\$814	\$2,437	\$1,576	\$3,051	\$1,888	\$9,766
110.6.30	\$-	\$-	\$1,138	\$3,050	\$-	\$-	\$2,361	\$6,549

本集團不動產、廠房及設備未有提供擔保之情形。

大宇資訊股份有限公司及子公司合併財務報表附註(續)  
(金額除另有註明者外，均以新臺幣千元為單位)

11. 無形資產

	商標權	電腦軟體	遊戲權利金	專利權技術	商譽	其他無形資產	合計
成本：							
111.1.1	\$37,007	\$19,275	\$9,063	\$17,490	\$145,603	\$-	\$228,438
增添－單獨取得	-	4,474	-	-	-	-	4,474
減少－本期除列	-	(3,518)	(9,063)	-	-	-	(12,581)
其他變動	-	1,839	-	-	2,905	-	4,744
取得子公司	-	115,071	-	-	530,576	41,768	687,415
111.6.30	<u>\$37,007</u>	<u>\$137,141</u>	<u>\$-</u>	<u>\$17,490</u>	<u>\$679,084</u>	<u>\$41,768</u>	<u>\$912,490</u>
110.1.1	\$-	\$30,883	\$9,063	\$-	\$2,712	\$-	\$42,658
增添－單獨取得	-	2,709	-	-	-	-	2,709
減少－本期除列	-	(15,045)	-	-	-	-	(15,045)
110.6.30	<u>\$-</u>	<u>\$18,547</u>	<u>\$9,063</u>	<u>\$-</u>	<u>\$2,712</u>	<u>\$-</u>	<u>\$30,322</u>
攤銷及減損：							
111.1.1	\$27,395	\$17,787	\$9,063	\$11,981	\$25,461	\$-	\$91,687
攤銷	-	4,321	-	1,374	-	522	6,217
減少－本期除列	-	(3,518)	(9,063)	-	-	-	(12,581)
其他變動	-	1,582	-	-	-	-	1,582
取得子公司	-	108,227	-	-	-	522	108,749
111.6.30	<u>\$27,395</u>	<u>\$128,399</u>	<u>\$-</u>	<u>\$13,355</u>	<u>\$25,461</u>	<u>\$1,044</u>	<u>\$195,654</u>
110.1.1	\$-	\$28,366	\$9,063	\$-	\$-	\$-	\$37,429
攤銷	-	2,435	-	-	-	-	2,435
減少－本期除列	-	(15,045)	-	-	-	-	(15,045)
110.6.30	<u>\$-</u>	<u>\$15,756</u>	<u>\$9,063</u>	<u>\$-</u>	<u>\$-</u>	<u>\$-</u>	<u>\$24,819</u>
淨帳面金額：							
111.6.30	<u>\$9,612</u>	<u>\$8,742</u>	<u>\$-</u>	<u>\$4,135</u>	<u>\$653,623</u>	<u>\$40,724</u>	<u>\$716,836</u>
110.12.31	<u>\$9,612</u>	<u>\$1,488</u>	<u>\$-</u>	<u>\$5,509</u>	<u>\$120,142</u>	<u>\$-</u>	<u>\$136,751</u>
110.6.30	<u>\$-</u>	<u>\$2,791</u>	<u>\$-</u>	<u>\$-</u>	<u>\$2,712</u>	<u>\$-</u>	<u>\$5,503</u>

認列無形資產之攤銷金額如下：

	111.4.1~ 111.6.30	110.4.1~ 110.6.30	111.1.1~ 111.6.30	110.1.1~ 110.6.30
營業成本	<u>\$-</u>	<u>\$-</u>	<u>\$-</u>	<u>\$-</u>
推銷費用	<u>\$1,119</u>	<u>\$-</u>	<u>\$2,279</u>	<u>\$-</u>
管理費用	<u>\$2,412</u>	<u>\$1,192</u>	<u>\$2,467</u>	<u>\$2,435</u>
研發費用	<u>\$836</u>	<u>\$-</u>	<u>\$1,471</u>	<u>\$-</u>

本集團截至民國一一年六月三十日共持有224.68單位之以太幣，係發行非同質性代幣(NFT)相關交易所收取之無形資產，經評估無確定耐用年限，並按成本法評估其價值為0元。

12. 其他應付款



大宇資訊股份有限公司及子公司合併財務報表附註(續)  
(金額除另有註明者外，均以新臺幣千元為單位)

	111.6.30	110.12.31	110.6.30
應付股利	\$196,761	\$-	\$-
應付費用—其他	96,599	25,937	13,892
應付薪資及年終獎金	95,355	62,673	20,951
應付權利金	33,505	-	-
應付經紀費用	15,132	83,936	-
應付勞務費	2,076	3,563	2,626
應付保險費	848	2,315	2,479
應付廣告費	-	100	77
合 計	<u>\$440,276</u>	<u>\$178,524</u>	<u>\$40,025</u>

13. 其他流動負債—其他

	111.6.30	110.12.31	110.6.30
第三方支付代收款	\$754,925	\$-	\$-
其 他	7,625	1,886	1,886
合 計	<u>\$762,550</u>	<u>\$1,886</u>	<u>\$1,886</u>

本集團之第三方支付代收款係為代收會員交易款項。

14. 短期借款

民國一一一年六月三十日、一一〇年十二月三十一日及一一〇年六月三十日長期借款明細如下：

	111.6.30			
	幣別	利率區間	到期日	金 額
擔保借款	台幣	2.09%~3.92%	111.11.10~112.6.23	<u>\$223,146</u>

本集團截至民國一一一年六月三十日尚未使用之短期借款額度為618,670千元。

15. 長期借款

民國一一一年六月三十日、一一〇年十二月三十一日及一一〇年六月三十日長期借款明細如下：

	111.6.30			
	幣別	利率區間	到期日	金 額
無擔保借款	台幣	2.27~5.06%	111.4.22~114.4.22	\$23,611
擔保借款	台幣	1.95%~2.23%	111.12.09~114.12.24	355,447
小 計				<u>379,058</u>
減：一年或一營業週期內 到期長期借款				<u>(157,052)</u>
合 計				<u>222,006</u>

大宇資訊股份有限公司及子公司合併財務報表附註(續)  
(金額除另有註明者外，均以新臺幣千元為單位)

110.12.31				
	幣別	利率區間	到期日	金額
無擔保借款	台幣	2.02%	112.6.12	\$12,689
擔保借款	台幣	1.95%~2.02%	111.3.16~114.12.24	137,462
小計				150,151
減：一年或一營業週期內 到期長期借款				(76,103)
合計				\$74,048

110.6.30				
	幣別	利率區間	到期日	金額
無擔保借款	台幣	2.02%	112.6.12	\$16,835
擔保借款	台幣	1.89~2.02%	110.10.23~114.12.24	98,216
小計				115,051
減：一年或一營業週期內 到期長期借款				(56,393)
合計				\$58,658

本集團之長期借款提供質押或擔保之情況請詳附註八。

## 16. 退職後福利計畫

### 確定提撥計畫

本集團民國一一一年及一一〇年四月一日至六月三十日認列確定提撥計畫之費用金額分別為2,973千元及1,731千元；民國一一一年及一一〇年一月一日至六月三十日認列確定提撥計畫之費用金額分別為5,576千元及3,486千元。

### 確定福利計畫

本集團民國一一一年及一一〇年四月一日至六月三十日認列確定福利計畫之費用金額分別為109千元及113千元；民國一一一年及一一〇年一月一日至六月三十日認列確定福利計畫之費用金額分別為216千元及233千元。

## 17. 權益

### (1) 普通股

截至民國一一一年六月三十日、一一〇年十二月三十一日及一一〇年六月三十日止，本公司額定股本皆為1,300,000千元。已發行股本分別為655,869千元、655,869千元及630,643千元，每股票面金額10元，分別為65,587千股、65,587千股及63,064千股。每股享有一表決權及收取股利之權利。

大宇資訊股份有限公司及子公司合併財務報表附註(續)  
(金額除另有註明者外，均以新臺幣千元為單位)

本公司於民國一〇四年四月三十日經股東會決議通過私募發行普通股，私募普通股發行股數合計不超過10,000千股。本次私募普通股每股認購價格為新台幣84.61元，計2,000千股，私募基準日為民國一〇五年三月二十五日，現金增資用途為充實營運資金及償還銀行借款，共募得169,220千元，並辦理變更登記完竣。本次私募普通股之權利義務除證交法規定有流通轉讓之限制且須於交付日滿三年並補辦公開發行後才能申請上櫃掛牌交易外，餘與其他之已發行普通股同。

本公司於民國一一〇年七月一日股東會決議自一〇九年度可分配盈餘提撥25,226千元轉增資發行普通股2,523千股，每股面額10元，增資基準日為民國一一〇年十一月二日。

本公司於民國一一一年五月二十七日股東會決議自民國一一〇年度可分配盈餘提撥196,761千元轉增資發行普通股19,676千股，每股面額10元，並授權董事會另訂增資基準日。

(2) 資本公積

	111.6.30	110.12.31	110.6.30
發行溢價	\$112,491	\$112,360	\$112,360
實際取得子公司股權價格與帳面 價值差額	228	131	-
合 計	<u>\$112,719</u>	<u>\$112,491</u>	<u>\$112,360</u>

依法令規定，資本公積除填補公司虧損外，不得使用，公司無虧損時，超過票面金額發行股票所得之溢額及受領贈與之所得產生之資本公積，每年得以實收資本之一定比率為限撥充資本，前述資本公積亦得按股東原有股份之比例以現金分配。

(3) 庫藏股票

本公司之子公司合正科技股份有限公司於分別於民國一一一年一月十日及民國一一一年四月二日分別以新台幣162,591千元及新台幣42,245千元購買本公司之普通股3,252千股及845千股，截至民國一一一年六月三十日止，本集團之帳列庫藏股金額為70,443千元，共計4,097千股。

大宇資訊股份有限公司及子公司合併財務報表附註(續)  
(金額除另有註明者外，均以新臺幣千元為單位)

(4) 盈餘分派及股利政策

依本公司章程規定，年度決算如有盈餘，依下列順序分派之：

- A. 提繳稅捐。
- B. 彌補虧損。
- C. 提存百分之十為法定盈餘公積。
- D. 其他依法令規定或依主管機關命令提列或迴轉特別盈餘公積。
- E. 其餘由董事會依股利政策擬定盈餘分派案，提報股東會決議。

本公司之股利分派採穩建原則，以股票股利方式為優先，若有剩餘再以現金股利方式分配與股東，惟現金股利分派之比例以不高於股利分派總額之百分之五十為原則。

依公司法規定，法定盈餘公積應提撥至其總額已達資本總額為止。法定盈餘公積得彌補虧損。公司無虧損時，得以法定盈餘公積超過實收資本額百分之二十五之部分按股東原有股份之比例發放新股或現金。

本公司依金管證發字第1090150022號函令及「採用國際財務報導準則(IFRSs)後，提列特別盈餘公積之適用疑義問答」等規定提列及迴轉特別盈餘公積。

本公司於民國一一一年五月二十七日及一一〇年七月一日之股東常會，分別決議通過民國一一〇年度及一〇九年度盈餘指撥及分配案及每股股利，列示如下：

	盈餘指撥及分配案		每股股利(元)	
	110年度	109年度	110年度	109年度
提列法定盈餘公積	\$75,662	\$5,633		
(迴轉)提列特別盈餘公積	(43,142)	9,314		
普通股現金股利	196,761	12,613	\$3	\$0.2
普通股股票股利	196,761	25,226	3	0.4

有關員工酬勞及董事酬勞估列基礎及認列金額之相關資訊請詳附註六.22。

大宇資訊股份有限公司及子公司合併財務報表附註(續)  
(金額除另有註明者外，均以新臺幣千元為單位)

(5) 非控制權益

	111.6.30	110.12.31	110.6.30
期初餘額	\$472,300	\$214	\$214
取得子公司權益	879,680	466,171	-
歸屬於非控制權益之本期淨利(損)	4,022	6,045	(131)
歸屬於非控制權益之本期其他			
綜合損益	5,788	60	-
對子公司所有權權益變動	9,807	-	-
收購非控制權益股票	(161,621)	(190)	(83)
子公司購入母公司之股票視為 庫藏股票	(134,393)	-	-
期末餘額	\$1,075,583	\$472,300	\$-

18. 股份基礎給付計畫

- (1) 本集團員工可獲得股份基礎給付作為獎酬計畫之一部分；員工透過提供勞務作為取得權益工具之對價，此等交易為權益交割之股份基礎給付交易。

A. 本公司

本集團於民國一〇七年度申報發行限制員工權利新股並於民國一〇八年一月五日發行限制員工權利新股15,000千元，計發行1,500千股，給與日之股價為每股105元，其股份基礎給付協議如下：

協議之類型	給與日	給與數量(股)	合約期間	既得條件
限制員工權利新股計畫(註1)	107.12.5	1,500,000	28個月	績效條件之達成(註2)

註1：本集團發行之限制員工權利新股，於期間內不得轉讓，惟未限制投票權及參與股利分配之權利。員工於既得期間內離職，須返還股票，惟無須返還已取得之股利。

註2：員工自獲配限制員工權利新股屆滿發行日起四個月、十六個月及二十八個月仍在本集團任職且個人績效達本集團訂定之目標績效者，累計最高可既得股份比例為40%、30%及30%。

上述股份基礎給付協議之詳細資料如下：

大宇資訊股份有限公司及子公司合併財務報表附註(續)  
(金額除另有註明者外，均以新臺幣千元為單位)

	111.6.30	110.6.30
	數量(千股)	數量(千股)
1月1日限制員工權利新股	\$-	447
本期發行	-	-
限制員工權利新股註銷	-	-
減：本期既得之員工權利新股	-	(447)
6月30日限制員工權利新股	\$-	\$-

B. 子公司

Array Inc.於民國一一〇年七月二日經董事會決議發行員工認股權 2,000 仟股，已發行之員工認股權相關資訊如下：

認股權	111.1.1~ 111.6.30		110.1.1~ 110.6.30	
	可認購普 通股股權 (仟股)	加權平均 行使價格 (美元)	可認購普 通股股權 (仟股)	加權平均 行使價格 (美元)
期初流通在外	2,858	\$0.35	1,997	\$0.40
本期喪失	(98)	0.32	(615)	0.36
本期執行	-	-	(13)	0.37
本期逾期失效	-	-	(12)	0.37
期末流通在外	2,760	0.35	1,357	0.43
期末可執行	1,081	0.41	892	0.46

C. 子公司

Zentry Security Inc.於 110 年度給與員工認股權共計 1,895 仟單位，每一單位可認購普通股一股。給與對象包含子公司符合特定條件之員工。認股權之存續期間均為 10 年，憑證持有人於權利既得起算日屆滿一年時既得 25%，剩餘 75%於往後四年間每月平均既得。認股權行使價格為每股美金 0.06 元。

員工認股權之相關資訊如下：

員工認股權	111.1.1~ 111.6.30		110.1.1~ 110.6.30	
	單位(仟)	加權平均 行使價格 (元)	單位(仟)	加權平均 行使價格 (元)
期初流通在外	1,846	US\$0.06	-	US\$-
本期給與	1,690	0.06	1,250	0.06
本期執行	-	-	(49)	0.06
期末流通在外	3,536	0.06	1,201	0.06
期末可執行	477	0.06	175	0.06

大宇資訊股份有限公司及子公司合併財務報表附註(續)  
(金額除另有註明者外，均以新臺幣千元為單位)

本公司於 110 年度給與之員工認股權均使用 Black-Scholes 評價模式，評價模式所採用之輸入值如下：

給與日股價	US\$ 0.06 元
行使價格	US\$ 0.06 元
預期波動率	63.8%
存續期間	5 年
預期股利率	-
無風險利率	0.26%

(2) 本集團認列員工股份基礎給付計畫之費用如下：

	111.4.1~ 111.6.30	110.4.1~ 110.6.30	111.1.1~ 111.6.30	110.1.1~ 110.6.30
因股份基礎給付交易而 認列之費用(均屬權益 交割之股份基礎給付)	\$228	\$1,635	\$228	\$6,540

20. 營業收入

	111.4.1~ 111.6.30	110.4.1~ 110.6.30	111.1.1~ 111.6.30	110.1.1~ 110.6.30
客戶合約之收入				
商品銷售收入	\$481,535	\$2,303	\$565,194	\$3,809
勞務提供收入	199,277	158,718	511,167	271,113
其他營業收入	8,627	37	17,517	1,509
減：銷貨退回及折讓	(210)	(544)	(301)	(565)
合 計	\$689,229	\$160,514	\$1,093,577	\$275,866

民國一一年及一〇年一月一日至六月三十日與客戶合約之收入相關資訊如下：

(1) 收入細分

民國一一年四月一日至六月三十日

	遊戲營運	研發及授權	電子產品	電子零組件	網路設備	金流服務	其他	合計
銷售商品	\$4,150	\$-	\$74,999	\$241,584	\$132,310	\$-	\$28,265	\$481,308
提供勞務	16,874	91,376	-	-	-	99,671	-	207,921
合 計	\$21,024	\$91,376	\$74,999	\$241,584	\$132,310	\$99,671	\$28,265	\$689,229

收入認列時點：

於某一時點	\$4,150	\$4,619	\$74,999	\$241,584	\$132,310	\$99,671	\$28,265	\$585,598
隨時間逐步滿足	16,874	86,757	-	-	-	-	-	103,631
合 計	\$21,024	\$91,376	\$74,999	\$241,584	\$132,310	\$99,671	\$28,265	\$689,229

大宇資訊股份有限公司及子公司合併財務報表附註(續)  
(金額除另有註明者外，均以新臺幣千元為單位)

民國一一〇年四月一日至六月三十日

	遊戲營運	研發及授權	電子產品	電子零組件	網路設備	金流服務	其他	合計
銷售商品	\$1,760	\$-	\$-	\$-	\$-	\$-	\$-	\$1,760
提供勞務	29,401	129,353	-	-	-	-	-	158,754
合計	\$31,161	\$129,353	\$-	\$-	\$-	\$-	\$-	\$160,514
收入認列時點：								
於某一時點	\$82	\$52,512	\$-	\$-	\$-	\$-	\$-	\$52,594
隨時間逐步滿足	31,079	76,841	-	-	-	-	-	107,920
合計	\$31,161	\$129,353	\$-	\$-	\$-	\$-	\$-	\$160,514

民國一一一年一月一日至六月三十日

	遊戲營運	研發及授權	電子產品	電子零組件	網路設備	金流服務	其他	合計
銷售商品	\$6,776	\$-	\$153,332	\$241,584	\$132,310	\$-	\$30,854	\$564,856
提供勞務	37,930	289,728	-	-	-	201,063	-	528,721
合計	\$44,706	\$289,728	\$153,332	\$241,584	\$132,310	\$201,063	\$30,854	\$1,093,577
收入認列時點：								
於某一時點	\$6,776	\$127,754	\$153,332	\$241,584	\$132,310	\$201,063	\$30,854	\$692,610
隨時間逐步滿足	37,930	161,974	-	-	-	-	-	400,967
合計	\$44,706	\$289,728	\$153,332	\$241,584	\$132,310	\$201,063	\$30,854	\$1,093,577

民國一一〇年一月一日至六月三十日

	遊戲營運	研發及授權	電子產品	電子零組件	網路設備	金流服務	其他	合計
銷售商品	\$3,244	\$-	\$-	\$-	\$-	\$-	\$-	\$3,244
提供勞務	52,029	220,593	-	-	-	-	-	272,622
合計	\$55,273	\$220,593	\$-	\$-	\$-	\$-	\$-	\$275,866
收入認列時點：								
於某一時點	\$3,244	\$118,501	\$-	\$-	\$-	\$-	\$-	\$121,745
隨時間逐步滿足	52,029	102,092	-	-	-	-	-	154,121
合計	\$55,273	\$220,593	\$-	\$-	\$-	\$-	\$-	\$275,866

本公司部分授權合約，授權期間為民國一一〇年起，惟合約係於期後確定及完成，故於合約簽訂日後認列收入。

(2) 合約餘額

淨合約資產(負債)係由下列項目所組成：

	111.6.30	110.12.31	110.6.30	109.12.31
合約資產—流動	\$37,740	\$-	\$52,367	\$53,217
合約資產—非流動	35,853	35,046	35,773	25,842
合約負債—流動	(184,730)	(130,120)	(29,581)	(27,010)
合約負債—非流動	(155,356)	(28,527)	(28,527)	-
淨合約(負債)資產	\$(266,493)	\$(123,601)	\$30,032	\$52,049



大宇資訊股份有限公司及子公司合併財務報表附註(續)  
(金額除另有註明者外，均以新臺幣千元為單位)

合約資產自民國一一〇年十二月三十一日至民國一一一年六月三十日增加38,547千元，主係因本期新增智慧產權授權，其中37,740千元因距離收取對價之權利時點不超過一年，故分類至合約資產－流動所致。

合約資產自民國一〇九年十二月三十一日至民國一一〇年六月三十日增加9,081千元，主係因當期新增多筆影視授權之合約資產共14,233千元，因距離收取對價之權利時點超過一年，故分類至合約資產－非流動所致。

合約負債自民國一一〇年十二月三十一日至民國一一一年六月三十日增加181,439元，主係因以前年度多筆合約於本期轉列收入共約67,984千元，另本期取得子公司而新增合約負債249,424千元。

合約負債自民國一〇九年十二月三十一日至民國一一〇年六月三十日增加31,098千元，主係因當期新增影視授權之預收授權金28,527千元，預計將於以後年度作品播出後已分潤方式轉列收入所致。

(3) 分攤至尚未履行之履約義務之交易價格

本集團截至民國一一一年六月三十日止，尚未滿足(包括部分未滿足)之履約義務所分攤之交易價格共計340,086千元，本集團將隨該等合約完成進度逐步認列收入，該等合約預期於未來1至3年完成。

本集團截至民國一一〇年六月三十日止，尚未滿足(包括部分未滿足)之履約義務所分攤之交易價格共計58,108千元，本集團將隨該等合約完成進度逐步認列收入，該等合約預期於未來1至3年完成。

21. 預期信用減損損失(利益)

	111.4.1~ 111.6.30	110.4.1~ 110.6.30	111.1.1~ 111.6.30	110.1.1~ 110.6.30
營業費用－預期信用減損 損失(利益)				
合約資產	\$-	\$3,999	\$-	\$3,999
應收帳款	1,613	308	1,613	(1,342)
合 計	<u>\$1,613</u>	<u>\$4,307</u>	<u>\$1,613</u>	<u>\$2,657</u>

大宇資訊股份有限公司及子公司合併財務報表附註(續)  
(金額除另有註明者外，均以新臺幣千元為單位)

本集團按攤銷後成本衡量之金融資產，於民國一一一年及民國一一〇年六月三十日評估係屬信用風險低者(與一一〇年一月一日之評估結果相同)，且由於本集團之交易對象皆係屬信用良好之銀行等金融機構，故以預期信用損失率0%衡量備抵損失金額計0千元。

本集團之合約資產及應收款項(包含應收票據、應收帳款及應收帳款－關係人)皆採存續期間預期信用損失金額衡量備抵損失，於民國一一一年六月三十日、民國一一〇年十二月三十一日及民國一一〇年六月三十日評估備抵損失金額之相關說明如下：

(1) 合約資產之總帳面金額，於民國一一一年六月三十日、民國一一〇年十二月三十一日及民國一一〇年六月三十日，分別為73,593千元、35,046千元及88,140千元，民國一一一年六月三十日，針對逾期之合約資產，以預期信用損失率0%衡量之備抵損失金額為0千元。

(2) 應收款項則考量交易對手信用等級、區域及產業等因素區分群組，並採用準備矩陣衡量備抵損失，相關資訊如下：

111.6.30

群組一	未逾期 (註)	逾期天數				合 計
		30天內	91-180天	181-270天	271天以上	
總帳面金額	\$78,703	\$82,155	\$722	\$545	\$1,552	\$163,677
損 失 率	0.15%	1.3%	92.5%	97.6%	100%	
存續期間預期信用損失	(119)	(1,073)	(668)	(532)	(1,552)	(3,944)
小 計	\$78,584	\$81,082	\$54	\$13	\$-	\$159,733

群組二

	未逾期 (註)	逾期天數				合 計
		90天內	91-180天	181-270天	271天以上	
總帳面金額	\$88,851	\$2,722	\$-	\$-	\$-	\$91,573
損 失 率	-%	1.36%	-%	-%	-%	
存續期間預期信用損失	-	(37)	-	-	-	(37)
小 計	\$88,851	\$2,685	\$-	\$-	\$-	\$91,536

群組三

	未逾期 (註)	逾期天數				合 計
		90天內	91-121天	121-365天	365天以上	
總帳面金額	\$372,644	\$52,041	\$2,396	\$-	\$-	\$427,081
損 失 率	-%	0.88%	72.66%	-%	-%	
存續期間預期信用損失	-	(460)	(1,741)	-	-	(2,201)
小 計	\$372,644	\$51,581	\$655	\$-	\$-	\$424,880

大宇資訊股份有限公司及子公司合併財務報表附註(續)  
(金額除另有註明者外，均以新臺幣千元為單位)

群組四

	未逾期 (註)	逾期天數				合 計
		90天內	91-180天	181-360天	360天以上	
總帳面金額	\$149,024	\$119,575	\$13,461	\$508	\$25,155	\$307,723
損 失 率	-%	-%	23.88%	62.23%	100%	
存續期間預期信用損失	-	-	(3,214)	(319)	(25,155)	(28,688)
小 計	\$149,024	\$119,575	\$10,247	\$189	\$-	\$279,035
帳面金額						\$955,184

110.12.31

群組一

	未逾期 (註)	逾期天數				合 計
		30天內	31-120天	121-365天	365天以上	
總帳面金額	\$32,728	\$1,961	\$226	\$431	\$81	\$35,427
損 失 率	0.21%	3.01%	47.81%	57.01%	100.00%	
存續期間預期信用損失	(65)	(59)	(108)	(246)	(81)	(559)
小 計	\$32,663	\$1,902	\$118	\$185	\$-	\$34,868

群組二

	未逾期 (註)	逾期天數				合 計
		30天內	31-120天	121-365天	365天以上	
總帳面金額	\$108,415	\$9,481	\$10	\$-	\$1,570	\$119,476
損 失 率	-%	0.28%	100.00%	-%	100.00%	
存續期間預期信用損失	-	(27)	(10)	-	(1,570)	(1,607)
小 計	\$108,415	\$9,454	\$-	\$-	\$-	\$117,869
帳面金額						\$152,737

110.6.30

	未逾期 (註)	逾期天數				合 計
		30天內	31-60天	61-150天	151天以上	
總帳面金額	\$60,494	\$2,055	\$8,445	\$7,386	\$101	\$78,481
損 失 率	0.16%	2.14%	2.62%	1.53%	60.50%	
存續期間預期信用損失	(99)	(44)	(221)	(113)	(61)	(538)
小 計	\$60,395	\$2,011	\$8,224	\$7,273	\$40	77,943

註：本集團之應收票據皆屬未逾期。

- (3) 本集團之其他應收款及其他應收款－關係人採存續期間預期信用損失金額衡量備抵損失，於民國一一年六月三十日、民國一〇年十二月三十一日及民國一〇年六月三十日評估備抵損失金額皆為0千元。

大宇資訊股份有限公司及子公司合併財務報表附註(續)  
(金額除另有註明者外，均以新臺幣千元為單位)

本集團民國一一一年及一一〇年六月三十日之應收款項及合約資產之備抵損失變動資訊如下：

	合約資產	應收帳款
111.1.1	\$-	\$2,166
本期增加(迴轉)金額	-	1,613
因無法收回而沖銷	-	-
取得子公司	-	30,047
外幣換算差額	-	1,044
111.6.30	\$-	\$34,870
110.1.1	\$-	\$1,880
本期增加(迴轉)金額	3,999	(1,342)
因無法收回而沖銷	(3,999)	-
110.6.30	\$-	\$538

與信用風險相關資訊請詳附註十二。

## 22. 營業租賃

### (1) 本集團為承租人

本集團承租多項不同之資產，包括不動產(土地、房屋及建築)、機器設備、運輸設備、辦公設備及其他設備。各個合約之租賃期間介於1年至7年間。

租賃對本集團財務狀況、財務績效及現金流量之影響說明如下：

#### A. 資產負債表認列之金額

##### (a) 使用權資產

使用權資產之帳面金額

	111.6.30	110.12.31	110.6.30
房屋及建築	\$116,673	\$73,853	44,918
運輸設備	24,226	6,658	3,805
其他設備	2,606	-	-
	\$143,505	\$80,511	\$48,723

本集團民國一一一年及一一〇年一月一日至六月三十日對使用權資產分別增加122,928千元(包含當期增加35,294千元及取得子公司87,634千元)及34,019元，且減少8,468千元及6,772千元。

大宇資訊股份有限公司及子公司合併財務報表附註(續)  
(金額除另有註明者外，均以新臺幣千元為單位)

(b) 租賃負債

	111.6.30	110.12.31	110.6.30
租賃負債	\$149,503	\$81,119	\$49,257
流動	\$42,896	\$22,987	\$12,891
非流動	\$106,607	\$58,132	\$36,366

本集團民國一一一年及一一〇年一月一日至六月三十日租賃負債之利息費用請詳附註六.24財務成本；租賃負債之到期分析請詳附註十二.5流動性風險管理。

B. 綜合損益表認列之金額

使用權資產之折舊

	111.4.1~ 111.6.30	110.4.1~ 110.6.30	111.1.1~ 111.6.30	110.1.1~ 110.6.30
房屋及建築	\$9,798	\$2,925	\$14,687	\$7,195
運輸設備	990	357	1,980	476
其他設備	269	-	269	-
	\$11,057	\$3,282	\$16,936	\$7,671

C. 承租人與租賃活動相關之收益及費損

	111.4.1~ 111.6.30	110.4.1~ 110.6.30	111.1.1~ 111.6.30	110.1.1~ 110.6.30
短期租賃之費用	\$3,656	\$176	\$5,210	\$690
低價值資產租賃之費用(不包括短期租賃之低價值資產租賃之費用)	810	9	1,634	66

D. 承租人與租賃活動相關之現金流出

本集團於民國一一一年及一一〇年一月一日至六月三十日租賃之現金流出總額分別為25,296千元及8,912千元。

大宇資訊股份有限公司及子公司合併財務報表附註(續)  
(金額除另有註明者外，均以新臺幣千元為單位)

(2) 本集團為出租人

本集團簽訂營業租賃合約將所承租之辦公室及廠房部分空間出租，其平均年限為兩年內，由於未移轉附屬於標的資產所有權之幾乎所有風險與報酬，分類為營業租賃。

	111.4.1~ 111.6.30	110.4.1~ 110.6.30	111.1.1~ 111.6.30	110.1.1~ 110.6.30
營業租賃認列之租賃收益				
固定租賃給付之相關				
收益	\$678	\$-	\$1,356	\$-

本集團簽訂營業租賃合約，民國一一一年六月三十日、一一〇年十二月三十一日及一一〇年六月三十日將收取之未折現之租賃給付及剩餘年度之總金額如下：

	111.6.30	110.12.31	110.6.30
不超過一年	\$2,706	\$2,706	\$-
超過一年但不超過二年	-	1,353	-
合 計	\$2,706	\$4,059	\$-

22. 員工福利、折舊及攤銷費用功能別彙總表如下：

性質別 \ 功能別	111.4.1~111.6.30			110.4.1~110.6.30		
	屬於營業 成本者	屬於營業 費用者	合 計	屬於營業 成本者	屬於營業 費用者	合 計
員工福利費用						
薪資費用	\$3,979	\$74,464	\$78,443	\$-	\$34,385	\$34,385
勞健保費用	350	5,879	6,229	-	3,405	3,405
退休金費用	89	2,993	3,082	-	1,844	1,844
其他員工福利費用	219	2,784	3,003	-	1,811	1,811
折舊費用	1,589	14,968	16,557	-	4,211	4,211
攤銷費用	-	4,449	4,449	-	1,192	1,192

大宇資訊股份有限公司及子公司合併財務報表附註(續)  
(金額除另有註明者外，均以新臺幣千元為單位)

功能別 性質別	111.1.1~111.6.30			110.1.1~110.6.30		
	屬於營業 成本者	屬於營業 費用者	合 計	屬於營業 成本者	屬於營業 費用者	合 計
員工福利費用						
薪資費用	\$8,231	\$128,477	\$136,708	\$-	\$76,738	\$76,738
勞健保費用	706	11,143	11,849	-	6,985	6,985
退休金費用	177	5,615	5,792	-	3,719	3,719
其他員工福利費用	625	5,288	5,913	-	3,644	3,644
折舊費用	2,356	22,384	24,740	-	9,533	9,533
攤銷費用	-	6,217	6,217	-	2,435	2,435

本公司章程規定年度如有獲利，應提撥員工酬勞不低於3%，董事酬勞不高於3%。但尚有累積虧損時，應預先保留彌補數額。前述員工酬勞以股票或現金為之，應由董事會以董事三分之二以上之出席及出席董事過半數同意之決議行之，並報告股東會。有關董事會通過之員工酬勞及董事酬勞相關資訊，請至臺灣證券交易所之「公開資訊觀測站」查詢。

本公司民國一一年上半年依獲利狀況，分別以3%及1%提列員工酬勞及董事酬勞，民國一一年四月一日至六月三十日認列員工酬勞及董事酬勞金額分別為1,150千元及384千元，帳列於薪資費用項下；民國一一年一月一日至六月三十日認列員工酬勞及董事酬勞金額分別為6,620千元及2,207千元；民國一一年上半年為淨損，故未估列員工酬勞及董事酬勞。

本公司於民國一一年五月二十七日股東會決議以現金發放一一〇年度員工酬勞及董監酬勞為31,924千元及10,642千元，其與民國一一〇年度財務報告以費用列帳之金額並無重大差異。

#### 24. 營業外收入及支出

##### (1) 其他收入

	111.4.1~ 111.6.30	110.4.1~ 110.6.30	111.1.1~ 111.6.30	110.1.1~ 110.6.30
利息收入				
攤銷後成本衡量之金 融資產	\$1,105	\$52	\$1,162	\$64
租金收入	678	486	1,356	869
退稅收入	254	605	254	1,219
和解收入	-	-	-	10,013
其他收入—其他	668	1,797	1,369	2,734
合 計	\$2,705	\$2,940	\$4,141	\$14,899

大宇資訊股份有限公司及子公司合併財務報表附註(續)  
(金額除另有註明者外，均以新臺幣千元為單位)

(2) 其他利益及損失

	111.4.1~ 111.6.30	110.4.1~ 110.6.30	111.1.1~ 111.6.30	110.1.1~ 110.6.30
淨外幣兌換利益(損失)	\$29,940	\$(1,928)	\$74,864	\$(5,406)
處分投資利益	9,619	-	9,619	-
淨金融資產評價(損失) 利益	(2,165)	(2,017)	354	(2,017)
處分不動產、廠房及設 備(損失)利益	(1,522)	2	(1,459)	(3,312)
租賃修改損失	-	-	-	(609)
其他	(3,902)	(62)	(3,905)	(66)
合計	\$31,970	\$(4,005)	\$79,473	\$(11,410)

(3) 財務成本

	111.4.1~ 111.6.30	110.4.1~ 110.6.30	111.1.1~ 111.6.30	110.1.1~ 110.6.30
銀行借款之利息	\$3,760	\$611	\$4,637	\$1,346
租賃負債之利息	488	250	822	512
合計	\$4,248	\$861	\$5,459	\$1,858

25. 其他綜合損益組成部分

民國一一年四月一日至六月三十日其他綜合損益組成部分如下：

	當期 當期產生	其他 重分類調整	其他 綜合損益	所得稅 利益(費用)	稅後金額
不重分類至損益之項目：					
透過其他綜合損益按公允價值 衡量之權益工具投資未實 現評價損益	\$11,127	\$-	\$11,127	\$-	\$11,127
後續可能重分類至損益之項目：					
國外營運機構財務報表換算之 兌換差額	4,738	-	4,738		4,738
其他綜合損益合計	\$15,865	\$-	\$15,865	\$-	\$15,865



大宇資訊股份有限公司及子公司合併財務報表附註(續)  
(金額除另有註明者外，均以新臺幣千元為單位)

民國一一〇年四月一日至六月三十日其他綜合損益組成部分如下：

	當期 當期產生	當期 重分類調整	其他 綜合損益	所得稅 利益(費用)	稅後金額
不重分類至損益之項目：					
透過其他綜合損益按公允價值 衡量之權益工具投資未實 現評價損益	\$ (5,724)	\$-	\$ (5,724)	\$-	\$ (5,724)
後續可能重分類至損益之項目：					
國外營運機構財務報表換算之 兌換差額	-	-	-	-	-
其他綜合損益合計	<u>\$ (5,724)</u>	<u>\$-</u>	<u>\$ (5,724)</u>	<u>\$-</u>	<u>\$ (5,724)</u>

民國一一一年一月一日至六月三十日其他綜合損益組成部分如下：

	當期 當期產生	當期 重分類調整	其他 綜合損益	所得稅 利益(費用)	稅後金額
不重分類至損益之項目：					
透過其他綜合損益按公允價值 衡量之權益工具投資未實 現評價損益	\$8,855	\$-	\$8,855	\$-	\$8,855
關聯企業及合資之透過其他綜 合損益按公允價值衡量	6	-	6	-	6
後續可能重分類至損益之項目：					
國外營運機構財務報表換算之 兌換差額	4,738	-	4,738	-	4,738
關聯企業及合資之國外營運機 構財務報表換算之兌換差額	1	-	1	-	1
其他綜合損益合計	<u>\$13,600</u>	<u>\$-</u>	<u>\$13,600</u>	<u>\$-</u>	<u>\$13,600</u>

民國一一〇年一月一日至六月三十日其他綜合損益組成部分如下：

	當期 當期產生	當期 重分類調整	其他 綜合損益	所得稅 利益(費用)	稅後金額
不重分類至損益之項目：					
透過其他綜合損益按公允價值 衡量之權益工具投資未實 現評價損益	\$ (2,675)	\$-	\$ (2,675)	\$-	\$ (2,675)
後續可能重分類至損益之項目：					
國外營運機構財務報表換算之 兌換差額	-	-	-	-	-
其他綜合損益合計	<u>\$ (2,675)</u>	<u>\$-</u>	<u>\$ (2,675)</u>	<u>\$-</u>	<u>\$ (2,675)</u>

大宇資訊股份有限公司及子公司合併財務報表附註(續)  
(金額除另有註明者外，均以新臺幣千元為單位)

25. 所得稅

民國一一年及一〇年一月一日至六月三十日所得稅費用主要組成如下：

認列於損益之所得稅

	111.4.1~ 111.6.30	110.4.1~ 110.6.30	111.1.1~ 111.6.30	110.1.1~ 110.6.30
當期所得稅費用：				
當期應付所得稅	\$11,025	\$17,428	\$44,188	\$24,074
以前年度之當期所得稅 於本期之調整	(13,485)	-	(13,485)	-
遞延所得稅費用(利益)：				
與暫時性差異之原始產生 及其迴轉有關之遞延 所得稅費用(利益)	3,457	1,462	6,090	6,475
與課稅損失及所得稅抵 減之原始產生及其迴 轉有關之遞延所得稅	-	(849)	-	(4,440)
其他	16,528	-	16,528	-
所得稅費用	<u>\$17,525</u>	<u>\$18,041</u>	<u>\$53,321</u>	<u>\$26,109</u>

所得稅申報核定情形

截至民國一一年六月三十日，本公司及子公司之所得稅申報核定情形如下：

	所得稅申報核定情形
本公司	核定至民國109年度
子公司－星宇互動娛樂(股)公司	核定至民國109年度
子公司－視覺動力娛樂有限公司	核定至民國109年度
子公司－泰嘉數位媒體(股)公司	核定至民國109年度
子公司－合正科技(股)公司	核定至民國109年度
子公司－紅陽科技(股)公司	核定至民國109年度
子公司－立吉富線上金流股份有限公司	核定至民國109年度
子公司－紅陽支付股份有限公司	核定至民國109年度
子公司－全達國際股份有限公司	核定至民國109年度
孫公司－綠祚股份有限公司	核定至民國109年度
孫公司－鉅正科技股份有限公司	核定至民國109年度
孫公司－三全科技股份有限公司	核定至民國108年度

26. 每股盈餘

基本每股盈餘金額之計算，係以當期歸屬於母公司普通股持有人之淨利除以當期流通在外之普通股加權平均股數。

大宇資訊股份有限公司及子公司合併財務報表附註(續)  
(金額除另有註明者外，均以新臺幣千元為單位)

稀釋每股盈餘金額之計算，係以當期歸屬於母公司普通股持有人之淨利(經調整轉換公司債之利息後)除以當期流通在外之普通股加權平均股數加上所有具稀釋作用之潛在普通股轉換為普通股時將發行之加權平均普通股股數。

	111.4.1~ 111.6.30	110.4.1~ 110.6.30	111.1.1~ 111.6.30	110.1.1~ 110.6.30
(1) 基本每股盈餘				
歸屬於母公司普通股持有人之淨利(損)(千元)	\$25,183	\$6,871	\$165,093	\$(22,523)
基本每股盈餘之普通股加權平均股數(千股)	64,213	65,415	64,396	65,278
基本每股盈餘(虧損)(元)	\$0.39	\$0.11	\$2.56	\$(0.35)
無償配股擬制追溯調整普通股加權平均股數(千股)	83,889	85,091	84,072	84,954
無償配股擬制追溯調整基本每股盈餘	\$0.30	\$0.08	\$1.96	\$(0.27)
(2) 稀釋每股盈餘				
經調整稀釋效果後歸屬於母公司普通股持有人之淨利(淨損)(千元)	\$25,183	\$6,871	\$165,093	\$(22,523)
基本每股盈餘之普通股加權平均股數(千股)	64,340	65,415	64,396	65,637
稀釋效果：				
限制員工權利新股(千股)	-	172	-	(註)
員工酬勞一股票(千股)	12	-	228	(註)
經調整稀釋效果後之普通股加權平均股數(千股)	12	172	228	-
普通股加權平均流通在外股數(調整稀釋效果後普通股影響數)(千股)	64,352	65,587	64,624	65,637
稀釋每股盈餘(虧損)(元)	0.39	\$0.10	2.55	\$(0.35)
無償配股擬制追溯調整普通股加權平均股數(千股)	83,901	85,263	84,300	85,313
無償配股擬制追溯調整基本每股盈餘	\$0.30	\$0.08	\$1.96	\$(0.27)

於報導期間後至財務報表通過發布前，並無任何重大改變期末流通在外普通股或潛在普通股股數之其他交易。

註：當期為稅後淨損，故無稀釋效果。

大宇資訊股份有限公司及子公司合併財務報表附註(續)  
(金額除另有註明者外，均以新臺幣千元為單位)

27. 企業合併

(1) 取得子公司控制力

A. 取得合正科技股份有限公司

本集團於民國一一〇年累積取得合正科技股份有限公司之私募普通股共33,632千股，合計持股比由15.72%上升34.39%，民國一一〇年九月起因本集團取得合正科技股份有限公司股東會多數表決權，主導其攸關活動，故將其列為子公司，並自取得控制日始納入合併報告編製主體中。取得控制日之合正科技股份有限公司及其子公司資產與負債帳面金額如下：

	帳面金額
現金及約當現金	\$282,327
按攤銷後成本衡量之金融資產－流動	107,080
應收票據及帳款	108,677
其他應收款	969
本期所得稅資產	1,185
存 貨	81,484
預付款項	31,252
其他流動資產	2,032
透過其他綜合損益按公允價值衡量之金融資產－非流動	77,369
按攤銷後成本衡量之金融資產－非流動	3,000
不動產、廠房及設備	4,014
無形資產	15,926
使用權資產	67,358
遞延所得稅資產	303
存出保證金	5,417
其他非流動資產	1,940
應付票據及帳款	(22,813)
其他應付款	(16,933)
其他應付款-關係人	(100)
本期所得稅負債	(302)
其他流動負債	(926)
遞延所得稅負債	(2,621)
租賃負債	(67,597)
其他非流動負債	(2,766)
合正科技(股)公司及其子公司淨資產合計數	676,275
持 股 比	34.39%
依持股持有之淨值	232,571
取得日之股權投資公允價值	350,000
商 譽	\$117,429
處分採權益法之投資利益(損失)	
剩餘投資之公允價值	\$160,048
減：處分日之股權投資帳面價值	(160,554)
處分投資利益(損失)	\$(505)

大宇資訊股份有限公司及子公司合併財務報表附註(續)  
(金額除另有註明者外，均以新臺幣千元為單位)

取得子公司之淨現金流出

	帳面金額
本年度已支付之現金對價	\$350,000
減：取得之現金及約當現金餘額	(282,327)
取得子公司之淨現金流出	<u>\$67,673</u>

於民國一十一年六月三十日財務報表所認列之淨資產金額係依據暫定之公允價值評估，而本集團已針對合正科技股份有限公司持有之資產尋求獨立之鑑價，惟評估結果於管理階層民國一十一年第二季財務報表通過發布日時尚未取得。

B. 取得紅陽科技股份有限公司

本集團於民國一十一年一月取得紅陽科技股份有限公司之私募普通股共5,476千股，本集團持股比為55.03%，因取得股東會多數表決權，主管其攸關活動，故自取得日起將其列為子公司，並自取得控制日始納入合併報告編製主體中。取得控制日之紅陽科技股份有限公司及其子公司資產與負債帳面金額如下：

	帳面金額
現金及約當現金	\$208,145
應收票據及帳款	108,438
其他應收款－關係人	577
本期所得稅資產	1,457
預付款項	4,491
其他金融資產－流動	630,388
其他流動資產	238
不動產、廠房及設備	5,404
無形資產	674
存出保證金	2,838
應付票據及帳款	(1,847)
其他應付款	(14,005)
合約負債－流動	(9,785)
其他流動負債	(839,764)
存入保證金	(16,365)
紅陽科技(股)公司及其子公司淨資產合計數	<u>80,884</u>
非控制權益	(8,684)
歸屬於紅陽科技(股)公司淨資產合計數	<u>72,200</u>
持 股 比	<u>55.03%</u>
依持股持有之淨值	39,736
取得日之股權投資公允價值	<u>136,899</u>
商 譽	<u>\$97,163</u>

取得子公司之淨現金流出

	帳面金額
本年度已支付之現金對價	\$136,899
減：取得之現金及約當現金餘額	(208,145)
取得子公司之淨現金流入	<u>\$(71,246)</u>

大宇資訊股份有限公司及子公司合併財務報表附註(續)  
(金額除另有註明者外，均以新臺幣千元為單位)

於民國一一年六月三十日財務報表所認列之淨資產金額係依據暫定之公允價值評估，而本集團已針對紅陽科技股份有限公司持有之資產尋求獨立之鑑價，惟評估結果於管理階層民國一一年第二季財務報表通過發布日時尚未取得。

C. 取得全達國際股份有限公司

本集團於民國一一年四月累計取得全達國際股份有限公司之私募普通股共28,181千股，本集團持股比為41.04%，因取得股東會多數表決權，主管其攸關活動，故自取得日起將其列為子公司，並自取得控制日始納入合併報告編製主體中。取得控制日之全達國際股份有限公司及其子公司資產與負債帳面金額如下：

	帳面金額
現金及約當現金	\$273,809
透過其他綜合損益按公允價值衡量之金融資產－流動	1,368
應收票據及帳款淨額	342,660
其他應收款	4,927
存 貨	111,075
其他流動資產	10,713
其他金融資產	44,151
透過其他綜合損益按公允價值衡量之金融資產－非流動	29,301
採用權益法之投資	533,341
不動產、廠房及設備	89,444
使用權資產	2,933
無形資產	41,509
遞延所得稅資產	4,934
其他非流動資產	2,868
短期借款	(282,700)
合約負債－流動	(41,945)
應付帳款	(148,348)
其他應付款	(48,447)
本期所得稅負債	(5,742)
租賃負債－流動	(1,121)
一年內到期之長期借款	(48,793)
其他流動負債	(677)
長期借款	(99,525)
遞延所得稅負債	(3,634)
租賃負債－非流動	(1,820)
其他非流動負債	(15)
全達國際(股)公司及其子公司淨資產合計數	810,266
非控制權益	(257,012)
歸屬於全達國際(股)公司淨資產合計數	553,254
持 股 比	41.04%
依持股持有之淨值	227,110
取得日之股權投資公允價值(註)	520,059
商 譽	\$292,949

大宇資訊股份有限公司及子公司合併財務報表附註(續)  
(金額除另有註明者外，均以新臺幣千元為單位)

取得子公司之淨現金流出

	帳面金額
本年度已支付之現金對價	\$296,487
減：取得之現金及約當現金餘額	(273,809)
取得子公司之淨現金流出	<u>\$ (22,678)</u>

於民國一一年六月三十日財務報表所認列之淨資產金額係依據暫定之公允價值評估，而本集團已針對全達國際股份有限公司持有之資產尋求獨立之鑑價，惟評估結果於管理階層民國一一年第二季財務報表通過發布日時尚未取得。

D. 取得安瑞科技股份有限公司

本集團因第二季取得全達國際股份有限公司控制力，同時取得安瑞科技股份有限公司控制力，集團持股比例達29.21%，與全達國際股份有限公司同時納入合併報表編制主體中，而四月二十五日本公司之子公司至偉科技有限公司取得Array Holding for APGFIII Fund Lps所有股份，本集團共持有安瑞科技股份有限公司之私募普通股共21,172千股，本集團持股比為41.42%。取得控制日之安瑞科技股份有限公司及其子公司資產與負債帳面金額如下：

	帳面金額
現金及約當現金	\$137,034
透過其他綜合損益按公允價值衡量之金融資產－流動	47,633
按攤銷後成本衡量之金融資產－流動	117,075
應收帳款－非關係人	211,714
其他應收款	545
存貨	40,957
其他流動資產	12,777
不動產、廠房及設備	13,008
使用權資產	44,610
其他無形資產	5,907
遞延所得稅資產	2,591
其他非流動資產	1,898
合約負債－流動	(119,243)
應付帳款	(21,809)
其他應付款	(50,663)
本期所得稅負債	(2,299)
租賃負債－流動	(12,689)
其他流動負債	(3,789)
合約負債－非流動	(126,795)
租賃負債－非流動	(36,586)
其他非流動負債	(3,115)
安瑞科技(股)公司及其子公司淨資產合計數	<u>258,761</u>
非控制權益	(35)
歸屬於安瑞科技(股)公司淨資產合計數	<u>258,726</u>
持 股 比	<u>41.42%</u>
依持股持有之淨值	<u>\$107,164</u>

大宇資訊股份有限公司及子公司合併財務報表附註(續)  
(金額除另有註明者外，均以新臺幣千元為單位)

安瑞科技股份有限公司係因本集團於民國一一一年四月取得全達國際股份有限公司之控制力後，始併入合併報表，該時點並無現金流出。

於民國一一一年六月三十日財務報表所認列之淨資產金額係依據暫定之公允價值評估，與取得日之股權投資公允價值之差異暫列商譽140,464千元，而本集團已針對安瑞科技股份有限公司持有之資產尋求獨立之鑑價，惟評估結果於管理階層民國一一一年第二季財務報表通過發布日時尚未取得。

(2) 與非控制權益之權益交易

- A. 民國一一〇年十一月本公司向合正科技股份有限公司以交易總金額109,526仟元取得其子公司JFN Investment Holding Corp.、藍境有限公司及至偉科技有限公司100%股權，由於上述交易並未改變本集團對該等子公司之控制，本集團係視為權益交易處理。

	帳面金額
給予之現金對價	\$(71,860)
子公司淨資產帳面金額	71,968
實際取得子公司股權價格與帳面價值差額	<u>\$108</u>
權益交易差額調整科目	
資本公積	<u>\$108</u>

- B. 民國一一一年四月本公司之子公司至偉科技有限公司向全拓投資股份有限公司以交易總金額100,567仟元取得Array Holding for APGFIII Fund Lps 50% 股權，間接再取得安瑞科技股份有限公司12.21%股權，持股比例由29.21%增加為41.42%，由於上述交易並未改變本集團對該等子公司之控制，本集團係視為權益交易處理。

	帳面金額
給予之現金對價	\$(59,294)
子公司淨資產帳面金額按相對權益變動計算	
應轉出非控制權益之金額	56,171
實際取得子公司股權價格與帳面價值差額	<u>\$(3,123)</u>
權益交易差額調整科目	
未分配盈餘	\$(3,114)
國外營運機構財務報表換算之兌換差額	(9)
權益交易差額	<u>\$(3,123)</u>



大宇資訊股份有限公司及子公司合併財務報表附註(續)  
(金額除另有註明者外，均以新臺幣千元為單位)

C. 本公司之子公司全達國際股份有限公司於民國一一年四月增加三全科技股份有限公司32.52%股權，持股比例由30%增加為62.52%。

	帳面金額
給予之現金對價	\$(117,643)
子公司淨資產帳面金額按相對權益變動計算	
應轉出非控制權益之金額	96,026
權益交易差額	<u>\$(21,617)</u>
未分配盈餘	<u>\$(21,617)</u>

28. 處分重要資產

本公司於民國一一〇年七月一日股東會決議重要資產軟星科技(北京)有限公司(以下稱北京軟星)之股權及仙劍奇俠傳智慧財產權(僅限中國大陸地區)(以下稱仙劍中國IP)之處置案，並授權董事會採下列方式進行處置：

- (A) 以不低於新台幣22億元之總交易價格轉讓北京軟星股權及仙劍中國IP。
- (B) 或將仙劍中國IP以長期獨家授權方式授權予第三方。

本公司於民國一一〇年八月五日經董事會決議通過，處置北京軟星股權及仙劍中國IP方式如下：

- (A) 交易對象及價格：對象為CMGE Technology Group Limited (中手遊科技集團有限公司)，價格為港幣6.4184億元(約當新台幣2,312,550千元)。
- (B) 經紀人：香港思遠集團有限公司；經紀人費用：港幣3,209.2萬元(約當新台幣115,627千元)。
- (C) 本公司已間接透過子公司Time Vision International Limited處分子公司Best Classic International Limited (佳典國際有限公司)全數股權以轉讓北京軟星49%股權，以及間接透過子公司Time Vision International Limited處分子公司Mighty Leader Limited全數股權以轉讓仙劍中國IP。相關處分程序已於民國一一〇年底完成，原已重分類至待處分群組直接相關權益456,535千元已除列，截至民國一一年六月三十日，已向中手遊科技集團有限公司收取價款新台幣1,680,706千元(港幣4.7064億元)，尚未收款金額為港幣1.7120億元(約當新台幣648,848千元)。

大宇資訊股份有限公司及子公司合併財務報表附註(續)  
(金額除另有註明者外，均以新臺幣千元為單位)

29. 具重大非控制權益之子公司

具重大非控制權益之子公司財務資訊列示如下：

非控制權益所持有之權益比例：

子公司名稱	公司及營運所在國家	111.6.30	110.12.31	110.6.30
合正科技(股)公司及子公司	台灣	65.61%	65.61%	-%
全達國際(股)公司及子公司	台灣	58.95%	-%	-%

註：上述持股比率係依非控制權益對該集團之綜合持股比率示之，惟上述合正科技(股)公司及全達國際(股)公司持有子公司，故下列財務資訊為合併財務資訊。

	111.6.30	110.12.31	110.6.30
重大非控制權益之累積餘額：			
合正科技(股)公司及子公司	\$341,511	\$472,300	\$-
全達國際(股)公司及子公司	\$487,141	\$-	\$-
分攤予重大非控制權益之利益：		111年第二季	110年第二季
合正科技(股)公司及子公司		\$2,434	\$-
全達國際(股)公司及子公司		\$3,650	\$-

此等子公司之彙總性財務資訊提供如下，此資訊係以公司間(交易)銷除前之金額為基礎。

民國一一年一月一日至六月三十日損益彙總性資訊：

	合正科技(股)公司及子公司	全達國際(股)公司及子公司
營業收入	\$160,406	\$603,682
繼續營業單位本期淨利	5,493	10,574
本期綜合損益總額	\$49,099	\$16,945

民國一一年六月三十日資產負債彙總性資訊：

	合正科技(股)公司及子公司	全達國際(股)公司及子公司
流動資產	\$515,611	\$749,529
非流動資產	351,136	640,573
流動負債	50,123	507,272
非流動負債	48,666	171,789

大宇資訊股份有限公司及子公司合併財務報表附註(續)  
(金額除另有註明者外，均以新臺幣千元為單位)

民國一一〇年十二月三十一日資產負債彙總性資訊：

	合正科技(股) 公司及子公司
流動資產	\$702,475
非流動資產	105,873
流動負債	42,333
非流動負債	46,155

民國一一一年一月一日至六月三十日現金流量彙總性資訊：

	合正科技(股) 公司及子公司	全達國際(股) 公司及子公司
營運活動	22,146	(184,895)
投資活動	(116,456)	225,136
籌資活動	16,533	(25,822)
匯率影響數	-	520
現金及約當現金淨(減少)增加	(77,777)	14,939

七、關係人交易

於財務報導期間內與本集團有交易之關係人如下：

關係人名稱及關係

關係人名稱	與本集團之關係
久新新零售股份有限公司(註1)	本集團董事長與該公司董事長為二親等以內之親屬
塞席爾商銀源控股有限公司台灣分公司	本集團之主要管理階層與該公司負責人相同
環球天使投資有限公司	本集團之董事長與該公司負責人相同
巴克斯國際有限公司	本集團之董事長與該公司負責人相同
凱爾愛文酒業國際有限公司	本集團之董事長與該公司負責人相同
合正科技股份有限公司(註2)	本集團之關聯企業
阿爾特遊戲股份有限公司	本集團之關聯企業
全達國際股份有限公司(註3)	本集團之關聯企業
得藝文創國際股份有限公司	本集團之關聯企業
聯合威碼股份有限公司	本集團之其他關係人
富易達科技股份有限公司	本集團之其他關係人
涂俊光先生	本集團之董事長
涂俊榮先生	本集團子公司之董事長
王凱元先生	本集團孫公司之董事長

大宇資訊股份有限公司及子公司合併財務報表附註(續)  
(金額除另有註明者外，均以新臺幣千元為單位)

- 註1：久新新物流股份有限公司於民國一〇九年九月十八日更換董事長，於民國一一〇年二月二十五日變更登記，故自民國一一〇年二月二十五日起已非屬本公司關係人。
- 註2：合正科技自民國一一〇年第三季取得控制日起併入合併個體，故自取得控制日起由本公司之關聯企業變更為本公司之子公司。
- 註3：全達國際股份有限公司自民國一一一年第二季取得控制日起併入合併個體，故自取得控制日起由本公司之關聯企業變更為本公司之子公司。

與關係人間之重大交易事項

1. 銷貨

	111.4.1~ 111.6.30	110.4.1~ 110.6.30	111.1.1~ 111.6.30	110.1.1~ 110.6.30
銷貨收入：				
其他關係人				
凱爾愛文酒業國際有限公司	\$3,998	\$-	\$3,998	\$-
巴克斯國際有限公司	899	-	899	-
勞務銷售：				
其他關係人				
巴克斯國際有限公司	428	428	857	857
塞席爾商銀源控股有限公司台灣分公司	293	-	533	257
凱爾愛文酒業國際有限公司	150	-	300	250
合正科技股份有限公司	-	-	-	96
合  計	<u>\$5,768</u>	<u>\$428</u>	<u>\$6,587</u>	<u>\$1,460</u>

本集團對其他關係人之銷貨條件，係由雙方議定，其收款條件為月結30~60天，與一般客戶同。

2. 進貨

	111.4.1~ 111.6.30	110.4.1~ 110.6.30	111.1.1~ 111.6.30	110.1.1~ 110.6.30
其他關係人				
巴克斯國際有限公司	<u>\$652</u>	<u>\$-</u>	<u>\$652</u>	<u>\$-</u>

大宇資訊股份有限公司及子公司合併財務報表附註(續)  
(金額除另有註明者外，均以新臺幣千元為單位)

3. 營業費用

	111.4.1~ 111.6.30	110.4.1~ 110.6.30	111.1.1~ 111.6.30	110.1.1~ 110.6.30
本集團之關聯企業				
阿爾特遊戲股份有限公司	\$-	\$2,380	\$-	\$6,260
其他關係人				
環球天使投資有限公司	944	877	1,889	1,805
巴克斯貿易有限公司	593	-	880	-
凱爾愛文酒業國際有限公司	22	-	207	-
其他	-	1	-	323
合計	<u>\$1,559</u>	<u>\$3,258</u>	<u>\$2,976</u>	<u>\$8,388</u>

4. 應收帳款－關係人

	111.6.30	110.12.31	110.6.30
其他關係人			
巴克斯國際有限公司	\$12,100	\$150	\$150
塞席爾商銀源控股有限公司台灣分公司	109	75	387
凱爾愛文酒業國際有限公司	4,184	74	53
合正科技股份有限公司	-	-	100
合計	<u>\$16,393</u>	<u>\$299</u>	<u>\$690</u>

5. 其他應收款－關係人

	111.6.30	110.12.31	110.6.30
關聯企業			
阿爾特遊戲股份有限公司	\$749	\$-	\$-
全達國際股份有限公司	-	44	-
合計	<u>\$749</u>	<u>\$44</u>	<u>\$-</u>

6. 預付款項－關係人

	111.6.30	110.12.31	110.6.30
本集團之關聯企業			
阿爾特遊戲股份有限公司	\$-	\$-	\$4,764
得藝文創國際股份有限公司	1,544	972	476
其他關係人			
塞席爾商銀源控股有限公司台灣分公司	9,524	9,524	9,524
環球天使投資有限公司	-	165	165
合計	<u>\$11,068</u>	<u>\$10,661</u>	<u>\$14,929</u>

預付關係人款項主要來自遊戲委外開發成本及行銷服務費用。

大宇資訊股份有限公司及子公司合併財務報表附註(續)  
(金額除另有註明者外，均以新臺幣千元為單位)

7. 透過損益按公允價值衡量之金融資產

	111.6.30	110.12.31	110.6.30
其他關係人			
阿爾特遊戲股份有限公司	\$7,876	\$9,524	\$-
塞席爾商銀源控股有限公司台灣分公司	9,524	7,619	-
合    計	<u>\$17,400</u>	<u>\$17,143</u>	<u>\$-</u>

本集團於民國一一〇年五月十日與阿爾特遊戲股份有限公司及塞席爾商銀源控股有限公司台灣分公司簽訂遊戲合作開發與發行協議，支付價款及合約主要內容詳合併財務報表附註六.7說明。

8. 存出保證金

	111.6.30	110.12.31	110.6.30
其他關係人			
環球天使投資有限公司	\$990	\$990	\$990

9. 應付帳款－關係人

	111.6.30	110.12.31	110.6.30
本集團之關聯企業			
得藝文創國際股份有限公司	\$-	\$-	\$300
其他關係人			
巴克斯國際有限公司	684	-	-
塞席爾商銀源控股有限公司台灣分公司	125	-	-
軟星科技(上海)有限公司	-	-	32
合    計	<u>\$809</u>	<u>\$-</u>	<u>\$332</u>

10. 其他應付款－關係人

	111.6.30	110.12.31	110.6.30
本集團之關聯企業			
得藝文創國際股份有限公司	\$600	\$-	\$200
其他關係人			
巴克斯國際有限公司	100	100	-
合    計	<u>\$700</u>	<u>\$100</u>	<u>\$200</u>

大宇資訊股份有限公司及子公司合併財務報表附註(續)  
(金額除另有註明者外，均以新臺幣千元為單位)

11. 租賃－關係人

(1) 使用權資產

	111.6.30	110.12.31	110.6.30
其他關係人			
環球天使投資有限公司	\$8,454	\$9,360	\$19,270

(2) 租賃負債

	111.6.30	110.12.31	110.6.30
其他關係人			
環球天使投資有限公司	\$8,530	\$9,412	\$19,665

(3) 利息費用

	111.4.1~ 111.6.30	110.4.1~ 110.6.30	111.1.1~ 111.6.30	110.1.1~ 110.6.30
其他關係人				
環球天使投資有限公司	\$30	\$99	\$61	\$202

12. 本集團截至民國一一一年六月三十日向金融機構融資，係由其他關係人(涂俊光先生、涂俊榮先生及王凱元先生)擔任連帶保證人。

13. 本集團主要管理人員之薪酬

	111.4.1~ 111.6.30	110.4.1~ 110.6.30	111.1.1~ 111.6.30	110.1.1~ 110.6.30
薪資短期員工福利	\$20,134	\$4,275	\$31,034	\$9,176
退職後福利	15	79	328	162
其他長期福利	113	10	171	109
股份基礎給付	205	503	422	2,010
合 計	\$20,467	\$4,867	\$31,955	\$11,457

大宇資訊股份有限公司及子公司合併財務報表附註(續)  
(金額除另有註明者外，均以新臺幣千元為單位)

八、質押之資產

本集團計有下列資產作為質押擔保品：

項 目	帳面金額			擔保債務內容
	111.6.30	110.12.31	110.6.30	
其他金融資產－流動(活期存款)	\$67,743	\$21,511	\$14,023	銀行一年內到期 長借活存設質 銀行進口開狀額度 擔保及關稅保證金
其他金融資產－流動(定期存款)	843	-	-	銀行一年內到期 長借定存設質
其他金融資產－非流動(活期存款)	47,002	29,006	24,000	銀行長借活存設質 銀行進口開狀額度擔保
不動產、廠房及設備	88,265	-	-	銀行長期借款土地設質
採權益法之投資	532,764	-	-	銀行長借股權設質
合 計	<u>\$736,617</u>	<u>\$50,517</u>	<u>\$38,023</u>	

九、重大或有負債及未認列之合約承諾

無此事項。

十、重大之災害損失

無此事項。

十一、重大之期後事項

無此事項。

十二、其他

1. 金融工具之種類

金融資產

	111.6.30	110.12.31	110.6.30
透過損益按公允價值衡量之金融 資產	\$112,473	\$55,037	\$25,848
透過其他綜合損益按公允價值衡量 之金融資產	87,914	111,972	61,499
按攤銷後成本衡量之金融資產(註1)	2,881,788	2,112,617	290,726
合 計	<u>\$3,082,175</u>	<u>\$2,279,626</u>	<u>\$378,073</u>



大宇資訊股份有限公司及子公司合併財務報表附註(續)  
(金額除另有註明者外，均以新臺幣千元為單位)

金融負債

	111.6.30	110.12.31	110.6.30
攤銷後成本衡量之金融負債：			
短期借款	\$223,146	\$-	\$-
應付款項	653,129	213,859	94,924
長期借款(含一年內到期)	379,058	150,151	115,051
租賃負債	149,503	81,119	49,257
存入保證金	20,837	990	313
合 計	<u>\$1,225,673</u>	<u>\$446,119</u>	<u>\$259,545</u>

註1：包括現金及約當現金(不含庫存現金)、按攤銷後成本衡量之金融資產—流動、應收票據、其他應收票據—關係人、應收帳款、應收帳款—關係人、其他應收款、其他應收款—關係人、其他金融資產—流動、按攤銷後成本衡量之金融資產—非流動、存出保證金及其他金融資產—非流動。

2. 財務風險管理目的與政策

本集團財務風險管理目標主要為管理營運活動相關之市場風險、信用風險及流動性風險，本集團依集團之政策及風險偏好，進行前述風險之辨認、衡量及管理。

本集團對於前述財務風險管理已依相關規範建立適當之政策、程序及內部控制，重要財務活動須經董事會及審計委員會依相關規範及內部控制制度進行覆核。於財務管理活動執行期間，本集團須確實遵循所訂定之財務風險管理之相關規定。

3. 市場風險

本集團之市場風險係金融工具因市場價格變動，導致其公允價值或現金流量波動之風險，市場風險主要包括匯率風險、利率風險及其他價格風險(例如權益工具)。

實務上極少發生單一風險變數單獨變動之情況，且各風險變數之變動通常具關聯性，惟以下各風險之敏感度分析並未考慮相關風險變數之交互影響。

匯率風險

本集團匯率風險主要與營業活動(收入或費用所使用之貨幣與本集團功能性貨幣不同時)及國外營運機構淨投資有關。

大宇資訊股份有限公司及子公司合併財務報表附註(續)  
(金額除另有註明者外，均以新臺幣千元為單位)

本集團之應收外幣款項與應付外幣款項之部分幣別相同，此時，部位相當部分會產生自然避險效果，因此未採用避險會計；另國外營運機構淨投資係屬策略投資，因此，本集團未對此進行避險。

本集團匯率風險之敏感度分析主要針對財務報導期間結束日之主要外幣貨幣性項目，其相關之外幣升值/貶值對本集團損益及權益之影響。本集團之匯率風險主要受美金及人民幣匯率波動影響，敏感度分析資訊如下：

- (1) 當新臺幣對美金升值/貶值1%時，對本集團於民國一一一年及一一〇年一月一日至六月三十日之損益將分別減少/增加6,368千元及234千元。
- (2) 當新臺幣對人民幣升值/貶值1%時，對本集團於民國一一一年及一一〇年一月一日至六月三十日之損益將分別減少/增加618千元及1,595千元。
- (3) 當新臺幣對港幣升值/貶值1%時，對本集團於民國一一一年及一一〇年一月一日至六月三十日之損益將分別減少/增加151千元及0千元。

#### 利率風險

利率風險係因市場利率之變動而導致金融工具之公允價值或未來現金流量波動之風險，本集團之利率風險主要係來自於浮動利率債務工具投資、固定利率借款及浮動利率借款。

本集團以維持適當之固定及浮動利率之組合，以管理利率風險，惟因不符合避險會計之規定，未適用避險會計。

有關利率風險之敏感度分析主要針對財務報導期間結束日之利率暴險項目，包括浮動利率借款，並假設持有一個會計年度，當利率上升/下降十個基本點，對本集團於民國一一一年及一一〇年一月一日至六月三十日之損益將減少/增加124千元及115千元。

#### 權益價格風險

本集團持有上市櫃及未上市櫃之權益證券，其公允價值會因該等投資標的未來價值之不確定性而受影響。本集團持有之上市櫃及未上市櫃權益證券，皆包含於透過其他綜合損益按公允價值衡量類別。本集團藉由多角化投資並針對單一及整體之權益證券投資設定限額，以管理權益證券之價格風險。權益證券之投資組合資訊需定期提供予本集團之高階管理階層，董事會則須對所有之權益證券投資決策進行複核及核准。

屬透過其他綜合損益按公允價值衡量之權益工具投資中之上市櫃公司股票，當該等權益證券價格上升/下降10%，對於本集團民國一一一年及一一〇年一月一日至六月三十日之權益將分別增加/減少2,796千元及2,643千元。

大宇資訊股份有限公司及子公司合併財務報表附註(續)  
(金額除另有註明者外，均以新臺幣千元為單位)

4. 信用風險管理

信用風險係指交易對手無法履行合約所載之義務，並導致財務損失之風險。本集團之信用風險係因營業活動(主要為合約資產、應收帳款及票據)及財務活動(主要為銀行存款及各種金融工具)所致。

本集團各單位係依循信用風險之政策、程序及控制以管理信用風險。所有交易對手之信用風險評估係綜合考量該交易對手之財務狀況、信評機構之評等、以往之歷史交易經驗、目前經濟環境以及本集團內部評等標準等因素。本集團亦於適當時機使用某些信用增強工具(例如預收貨款)，以降低特定交易對手之信用風險。

本集團截至民國一一一年六月三十日、一一〇年十二月三十一日及一一〇年六月三十日止，前十大客戶合約資產及應收款項占本集團合約資產及應收款項總額之百分比分別為53.23%、20.27%及38.64%，其餘合約資產及應收款項之信用集中風險相對並不重大。

本集團之財務部依照集團政策管理銀行存款、固定收益證券及其他金融工具之信用風險。由於本集團之交易對象係由內部之控管程序決定，屬信用良好之銀行及具有投資等級之金融機構、公司組織及政府機關，故無重大之信用風險。

5. 流動性風險管理

本集團藉由現金及約當現金、銀行借款等合約以維持財務彈性。下表係彙總本集團金融負債之合約所載付款之到期情形，依據最早可能被要求還款之日期並以其未折現現金流量編製，所列金額亦包括約定之利息。以浮動利率支付之利息現金流量，其未折現之利息金額係依據報導期間結束日殖利率曲線推導而得。

非衍生金融工具

	短於一年	二至三年	四至五年	五年以上	合計
111.6.30					
應付款項					
(含其他應付款)	\$653,122	\$-	\$-	\$-	\$653,122
短期借款	223,146	-	-	-	223,146
長期借款					
(含預計償付之利息)	160,138	221,760	-	-	381,898
租賃負債(註)	46,495	69,150	41,484	-	157,129
110.12.31					

大宇資訊股份有限公司及子公司合併財務報表附註(續)  
(金額除另有註明者外，均以新臺幣千元為單位)

	短於一年	二至三年	四至五年	五年以上	合計
應付款項					
(含其他應付款)	\$213,859	\$-	\$-	\$-	\$213,859
長期借款					
(含預計償付之利息)	77,627	48,039	27,492	-	153,158
租賃負債(註)	24,606	40,666	18,710	314	84,296
110.6.30					
應付款項					
(含其他應付款)	\$94,924	\$-	\$-	\$-	\$94,924
長期借款					
(含預計償付之利息)	58,143	48,973	11,042	-	118,158
租賃負債(註)	13,862	25,525	10,276	1,886	51,549

註：包括短期租賃及低價值標的資產之租賃合約之現金流量。

6. 來自籌資活動之負債之調節

民國一〇一年一月一日至六月三十日之負債之調節資訊：

	長期借款				來自籌資活動 之負債總額
	短期借款	(含一年內到期)	租賃負債	存入保證金	
111.1.1	\$-	\$150,151	\$81,119	\$990	\$232,260
現金流量	(59,554)	80,589	(18,452)	3,467	6,050
非現金之變動	282,700	148,318	86,836	16,380	534,234
111.6.30	\$223,146	\$379,058	\$149,503	\$20,837	\$772,544

民國一〇〇一年一月一日至六月三十日之負債之調節資訊：

	長期借款			來自籌資活動 之負債總額
	短期借款	(含一年內到期)	租賃負債	
110.1.1	\$-	\$131,318	\$29,045	\$160,363
現金流量	-	(16,267)	(8,156)	(24,423)
非現金之變動	-	-	28,368	28,368
110.6.30	\$-	\$115,051	\$49,257	\$164,308

大宇資訊股份有限公司及子公司合併財務報表附註(續)  
(金額除另有註明者外，均以新臺幣千元為單位)

7. 金融工具之公允價值

(1) 公允價值所採用之評價技術及假設

公允價值係指於衡量日，市場參與者間在有秩序之交易中出售資產所能收取或移轉負債所需支付之價格。本集團衡量或揭露金融資產及金融負債公允價值所使用之方法及假設如下：

- A. 現金及約當現金、應收款項、存出保證金、應付款項及其他流動負債之帳面金額為公允價值之合理近似值，主要係因此類工具之到期期間短。
- B. 於活絡市場交易且具標準條款與條件之金融資產及金融負債，其公允價值係參照市場報價決定(例如，上市櫃股票、受益憑證、債券及期貨等)。
- C. 無活絡市場交易之權益工具(例如，上市櫃私募股票、無活絡市場之公開發行公司股票及未公開發行公司股票)採市場法或收益法估計公允價值。市場法係以相同或可比公司權益工具之市場交易所產生之價格及其他攸關資訊(例如缺乏流通性折價因素、類似公司股票本益比、類似公司股票股價淨值比等輸入值)推估公允價值。收益法係以預期可收到現金股利或處分投資所產生之未來現金流量按類似金融工具於資產負債表日之市場報酬率折現之現值評估可回收金額。
- D. 無活絡市場報價之債務類工具投資、銀行借款、應付公司債及其他非流動負債，公允價值係以交易對手報價或評價技術決定，評價技術係以現金流量折現分析為基礎決定，其利率及折現率等假設主要係參考類似工具相關資訊(例如櫃買中心參考殖利率曲線、Reuters商業本票利率平均報價及信用風險等資訊)。
- E. 無活絡市場報價之衍生金融工具，其中屬非選擇權衍生金融工具，係採用交易對手報價或存續期間適用之殖利率曲線以現金流量折現分析計算公允價值；屬選擇權衍生金融工具，則採用交易對手報價、適當之選擇權定價模式(例如Black-Scholes模型)或其他評價方法(例如，Monte Carlo Simulation)計算公允價值。

大宇資訊股份有限公司及子公司合併財務報表附註(續)  
(金額除另有註明者外，均以新臺幣千元為單位)

(2) 以攤銷後成本衡量金融工具之公允價值

本集團以攤銷後成本衡量之金融工具具帳面金額均為公允價值之合理近似值。

(3) 金融工具公允價值層級相關資訊

本集團金融工具公允價值層級資訊請詳附註十二、8。

8. 公允價值層級

(1) 公允價值層級定義

以公允價值衡量或揭露之所有資產及負債，係按對整體公允價值衡量具重要性之最低等級輸入值，歸類其所屬公允價值層級。各等級輸入值如下：

第一等級：於衡量日可取得之相同資產或負債於活絡市場之報價(未經調整)。

第二等級：資產或負債直接或間接之可觀察輸入值，但包括於第一等級之報價者除外。

第三等級：資產或負債之不可觀察輸入值。

對以重複性基礎認列於財務報表之資產及負債，於每一報導期間結束日重評估其分類，以決定是否發生公允價值層級之各等級間之移轉。

(2) 公允價值衡量之層級資訊

本集團未有非重複性按公允價值衡量之資產，重複性資產及負債之公允價值層級資訊列示如下：

大宇資訊股份有限公司及子公司合併財務報表附註(續)  
(金額除另有註明者外，均以新臺幣千元為單位)

民國一〇一一年六月三十日：

	第一等級	第二等級	第三等級	合計
以公允價值衡量之資產：				
透過損益按公允價值衡量之金融資產				
基金	\$50,727	\$-	\$41,346	\$92,073
遊戲發行分成權利合約	-	-	17,400	17,400
電影發行投資合約	-	-	3,000	3,000
透過其他綜合損益按公允價值衡量	-	-	-	
透過其他綜合損益按公允價值衡量之權益工具	3,514	12,304	72,096	87,914

民國一〇一〇年十二月三十一日：

	第一等級	第二等級	第三等級	合計
以公允價值衡量之資產：				
透過損益按公允價值衡量之金融資產				
基金	\$-	\$-	\$37,894	\$37,894
遊戲發行分成權利合約	-	-	17,143	17,143
透過其他綜合損益按公允價值衡量				
透過其他綜合損益按公允價值衡量之權益工具	4,134	14,314	93,524	111,972

民國一〇一〇年六月三十日：

	第一等級	第二等級	第三等級	合計
以公允價值衡量之資產：				
透過損益按公允價值衡量之金融資產				
基金	\$-	\$25,848	\$-	\$25,848
透過其他綜合損益按公允價值衡量				
透過其他綜合損益按公允價值衡量之權益工具	4,297	9,962	47,240	61,499

大宇資訊股份有限公司及子公司合併財務報表附註(續)  
(金額除另有註明者外，均以新臺幣千元為單位)

公允價值層級第一等級與第二等級間之移轉

於民國一一一及一一〇年一月一日至六月三十日間，本集團重複性公允價值衡量之資產及負債，並無公允價值層級第一等級與第二等級間之移轉。

重複性公允價值層級第三等級之變動明細

本集團重複性公允價值衡量之資產及負債屬公允價值層級第三等級者，期初至期末餘額之調節列示如下：

	資產	資產	資產	資產
	透過損益按公允價值衡量之金融資產	透過損益按公允價值衡量之金融資產	透過損益按公允價值衡量之金融資產	透過其他綜合損益按公允價值衡量之金融資產
	基金	遊戲發行分成權利合約	電影發行投資合約	股票
111.1.1	\$37,894	\$17,143	\$-	\$93,524
111.1.1~111.6.30認列總利益(損失)：				
認列於損益(列報於「透過損益按公允價值衡量之金融資產評價調整」)	452	1,905	-	-
認列於其他綜合損益(列報於「透過其他綜合損益按公允價值衡量之權益工具投資未實現評價損益」)	-	-	-	-
取得子公司影響數	-	-	-	29,285
111.1.1~111.6.30取得	3,000	-	3,000	6,430
111.1.1~111.6.30處分金融資產	-	-	-	(67,397)
111.1.1~111.6.30重分類至採權益法之投資	-	-	-	(2,793)
111.1.1~111.6.30清償	-	(1,648)	-	13,047
111.6.30	\$41,346	\$17,400	\$3,000	\$72,096

	資產
	透過其他綜合損益按公允價值衡量之金融資產
	股票
110.1.1	\$46,369
110.1.1~110.6.30認列總利益(損失)：	
認列於其他綜合損益(列報於「透過其他綜合損益按公允價值衡量之權益工具投資未實現評價損益」)	871
110.6.30	\$47,240



大宇資訊股份有限公司及子公司合併財務報表附註(續)  
(金額除另有註明者外，均以新臺幣千元為單位)

公允價值層級第三等級之重大不可觀察輸入值資訊

本集團公允價值層級第三等級之重複性公允價值衡量之資產，用於公允價值衡量之重大不可觀察輸入值如下表所列示：

民國一一年六月三十日：

	評價技術	重大		輸入值與 公允價值關係	輸入值與公允價值 關係之敏感度
		不可觀察輸入值	量化資訊		分析價值關係
金融資產：					
透過損益按公允價值衡量					
遊戲發行分成權利合約	現金流量折現	折現率	12%	折現率越高，公允價值越低	當缺乏流通性之百分比上升(下降)10%，對本集團權益將減少/增加1,740千元
透過其他綜合損益按公允價值衡量					
股票	收益法	缺乏流通性折價	16%	缺乏流通性之程度越高，公允價值估計數越低	當缺乏流通性之百分比上升(下降)10%，對本集團權益將減少/增加7,210千元

民國一一〇年十二月三十一日：

	評價技術	重大		輸入值與 公允價值關係	輸入值與公允價值 關係之敏感度
		不可觀察輸入值	量化資訊		分析價值關係
金融資產：					
透過損益按公允價值衡量					
遊戲發行分成權利合約	現金流量折現	折現率	12%	折現率越高，公允價值越低	當缺乏流通性之百分比上升(下降)10%，對本集團權益將減少/增加1,714千元
透過其他綜合損益按公允價值衡量					
股票	收益法	缺乏流通性折價	16%	缺乏流通性之程度越高，公允價值估計數越低	當缺乏流通性之百分比上升(下降)10%，對本集團權益將減少/增加9,352千元

大宇資訊股份有限公司及子公司合併財務報表附註(續)  
(金額除另有註明者外，均以新臺幣千元為單位)

民國一一〇年六月三十日：

	重大		量化資訊	輸入值與 公允價值關係	輸入值與公允價值 關係之敏感度
	評價技術	不可觀察輸入值			分析價值關係
金融資產：					
透過其他綜合損益					
按公允價值衡量					
股票	收益法	缺乏流通性折價	16%	缺乏流通性之程 度越高，公允價 值估計數越低	當缺乏流通性之百分 比上升(下降)10%，對 本集團權益將減少/增 加4,724千元

第三等級公允價值衡量之評價流程

本集團財務部門負責進行公允價值驗證，藉獨立來源資料使評價結果貼近市場狀態、確認資料來源係獨立、可靠、與其他資源一致以及代表可執行價格，並於每一報導日依據集團會計政策須作重衡量或重評估之資產及負債之價值變動進行分析，以確保評價結果係屬合理。

9. 具重大影響之外幣金融資產及負債資訊

本集團具重大影響之外幣金融資產及負債資訊如下：

	金額單位：千元		
	外幣	匯率	新臺幣
111.6.30			
<u>金融資產</u>			
貨幣性項目：			
美金	28,256	29.72	839,700
日圓	470	0.22	103
人民幣	13,970	4.44	62,029
<u>金融負債</u>			
貨幣性項目：			
美金	5,798	29.72	172,341
人民幣	43	4.44	193
港幣	7,985	3.79	30,264

大宇資訊股份有限公司及子公司合併財務報表附註(續)  
(金額除另有註明者外，均以新臺幣千元為單位)

		110.12.31		
		外 幣	匯 率	新臺幣
<u>金融資產</u>				
貨幣性項目：				
美 金		\$41,613	27.68	\$1,151,860
日 圓		11,280	0.24	2,747
人 民 幣		26,107	4.34	113,341
港 幣		16	3.55	55
<u>金融負債</u>				
貨幣性項目：				
美 金		99	27.68	2,728
人 民 幣		73	4.34	316
港 幣		23,544	3.55	83,583
		110.6.30		
		外 幣	匯 率	新臺幣
<u>金融資產</u>				
貨幣性項目：				
美 金		\$994	27.86	\$27,699
人 民 幣		37,285	4.31	160,699
日 圓		470	0.25	118
<u>金融負債</u>				
貨幣性項目：				
美 金		\$154	27.86	\$4,292
人 民 幣		280	4.3	1,205

上述資訊係以外幣帳面金額(已換算至功能性貨幣)為基礎揭露。

本集團之集團個體功能性貨幣種類繁多，故無法按各重大影響之外幣別揭露貨幣性金融資產及負債之兌換損益資訊，本集團於民國一一一年及一一〇年四月一日至六月三十日之淨外幣兌換利益(損失)分別為29,940千元及(1,928)千元；民國一一一年及一一〇年一月一日至六月三十日之淨外幣兌換利益(損失)分別為74,864千元及(5,406)千元。

大宇資訊股份有限公司及子公司合併財務報表附註(續)  
(金額除另有註明者外，均以新臺幣千元為單位)

10. 資本管理

本集團資本管理之最主要目標，係確認維持健全之信用評等及良好之資本比率，以支持企業營運及股東權益之極大化。本集團依經濟情況以管理並調整資本結構，可能藉由調整股利支付、返還資本或發行新股以達成維持及調整資本結構之目的。

十三、附註揭露事項

1. 重大交易事項及轉投資事業相關資訊

- (1) 資金貸與他人：請詳附表一之一及一之二。
- (2) 為他人背書保證：無此情形。
- (3) 期末持有有價證券情形(不包含投資子公司，關聯企業及合資控制)：請詳附表二。
- (4) 累積買進或賣出同一有價證券之金額達新臺幣三億元或實收資本分之二十以上：請詳附表三。
- (5) 取得不動產之金額達新臺幣三億元或實收資本額百分之二十以上：無此情形。
- (6) 處分不動產之金額達新臺幣三億元或實收資本額百分之二十以上：無此情形。
- (7) 與關係人進、銷貨之金額達新臺幣一億元或實收資本額百分之二十以上：請詳附表八。
- (8) 應收關係人款項達新臺幣一億元發實收資本額百分之二十以上：無此情形。
- (9) 從事衍生工具交易：無此情形。
- (10) 母公司與子公司及各子公司間之業務關係及重要交易往來情形及金額：請詳附表四。
- (11) 被投資公司名稱、所在地區等相關資訊(不包含大陸被投資公司)：請詳附表五。

2. 大陸投資資訊

- (1) 基本資料：請詳附表六之一及六之二。
- (2) 直接或間接經由第三地區事業與轉投資大陸之被投資公司所發生之重大交易事項：無此情形。

3. 主要股東之持股資訊：請詳附表七。

大宇資訊股份有限公司及子公司合併財務報表附註(續)  
(金額除另有註明者外，均以新臺幣千元為單位)

十四、部門資訊

為管理之目的，本集團依據所提供之業務劃分營運單位。經執行量化門檻測試後，本集團計有七個應報導營運部門：

遊戲營運部門：負責經營遊戲相關服務及商品銷售。

研發及授權部門：負責產品之研發及授權。

電子產品部門：主要營業項目為電子產品製造、設計及銷售。

電子零組件部門：主要營業項目為電子零組件之買賣。

網路設備部門：主要營業項目為網路功能平台產品、網路連線安全及網路流量加速相關系統設備之研發、製造及銷售

金流服務部門：主要營業項目為電子支付代收付服務。

其他部門：主要美容護膚保養產品生產及銷售、國內外酒品代理銷售及其他。

管理階層個別監督其業務單位之營運結果，以制定資源分配與績效評估之決策。部門之績效係根據稅前損益予以評估，應報導部門之會計政策皆與本集團重要會計政策彙總說明相同。然而，合併財務報導之所得稅係以集團為基礎進行管理，並未分攤至營運部門。

營運部門間之移轉訂價係以與外部第三人類似之常規交易為基礎。

1. 應報導部門損益、資產與負債之資訊

單位：千元

111年4月1日至6月30日

收入	研發及							調整及消除	合計
	遊戲營運	授權	電子產品	電子零組件	網路設備	金流服務	其他		
來自外部客戶收入	\$21,024	\$91,376	\$74,999	\$241,584	\$132,310	\$99,671	\$28,265	\$-	\$689,229
部門間之收入	7,750	8,683	29,375	-	-	-	-	(45,808)	-
收入合計	\$28,774	\$100,059	\$104,374	\$241,584	\$132,310	\$99,671	\$28,265	\$(45,808)	\$689,229
部門(損)益	\$(6,140)	\$18,269	\$(956)	\$(1,354)	\$(7,713)	\$1,968	\$680	\$1,822	\$6,578

110年4月1日至6月30日

收入	研發及							調整及消除	合計
	遊戲營運	授權	電子產品	電子零組件	網路設備	金流服務	其他		
來自外部客戶收入	\$31,161	\$129,353	\$-	\$-	\$-	\$-	\$-	\$-	\$160,514
部門間之收入	2,363	12,746	-	-	-	-	-	(15,109)	-
收入合計	\$33,524	\$142,099	\$-	\$-	\$-	\$-	\$-	\$(15,109)	\$160,514
部門(損)益	\$(18,549)	\$96,216	\$-	\$-	\$-	\$-	\$-	\$1,410	\$67,767

大宇資訊股份有限公司及子公司合併財務報表附註(續)  
(金額除另有註明者外，均以新臺幣千元為單位)

單位：千元

111年1月1日至6月30日

收入	研發及							調整及滯餘	合計
	遊戲營運	授權	電子產品	電子零組件	網路設備	金流服務	其他		
來自外部客戶收入	\$44,706	\$289,728	\$153,332	\$241,584	\$132,310	\$201,063	\$30,854	\$-	\$1,093,577
部門間之收入	10,253	18,485	30,925	-	-	-	-	(59,663)	
收入合計	\$54,959	\$308,213	\$184,257	\$241,584	\$132,310	\$201,063	\$30,854	\$(59,663)	\$1,093,577
部門(損)益	\$(9,161)	\$154,178	\$(2,224)	\$(1,354)	\$(7,713)	\$8,473	\$105	\$3,646	\$145,950

單位：千元

110年1月1日至6月30日

收入	遊戲營運	研發及授權		電子產品	電子零組件	網路設備	金流服務	其他	調整及滯餘	合計
		研發及授權	授權							
來自外部客戶收入	\$55,273	\$220,593	\$-	\$-	\$-	\$-	\$-	\$-	\$-	\$275,866
部門間之收入	5,292	27,568	-	-	-	-	-	-	(32,860)	-
收入合計	\$60,565	\$248,161	\$-	\$-	\$-	\$-	\$-	\$-	\$(32,860)	\$275,866
部門(損)益	\$(18,549)	\$96,216	\$-	\$-	\$-	\$-	\$-	\$-	\$2,872	\$80,539

部門間之收入係於合併時銷除並反映於「調節及銷除」項下，其他所有的調節及銷除另有詳細之調節揭露於後。

下表列示本集團民國一一年六月三十日、一一〇年十二月三十一日及一一〇年六月三十日營運部門資產及負債相關之資訊：

營運部門資產及負債

	應報導部門									
	遊戲營運	研發及授權	電子產品	電子零組件	網路設備	金流服務	其他	合計數	調整及滯餘	合計
111.06.30部門資產	\$194,774	\$3,080,503	\$992,135	\$897,135	\$665,123	\$910,351	\$136,416	\$6,876,444	\$(1,632,943)	\$5,243,494
110.12.31部門資產	\$206,302	\$3,298,435	\$964,034	\$-	\$-	\$-	\$18,165	\$4,486,936	\$(1,477,608)	\$3,009,328
110.06.30部門資產	\$115,463	\$1,642,605	\$-	\$-	\$-	\$-	\$-	\$1,758,068	\$(551,667)	\$1,206,401

大宇資訊股份有限公司及子公司合併財務報表附註(續)  
(金額除另有註明者外，均以新臺幣千元為單位)

營運部門負債

	應報導部門									合計
	遊戲營運	研發及授權	電子產品	電子零組件	網路設備	金流服務	其他	合計數	調整及銷除	
111.06.30部門負債	\$51,444	\$586,284	\$672,179	\$192,846	\$390,408	\$821,252	\$12,081	\$2,726,501	\$(115,940)	\$2,610,554
110.12.31部門負債	\$49,223	\$1,026,474	\$214,285	\$-	\$-	\$-	\$1,578	\$1,291,560	\$(421,018)	\$870,542
110.06.30部門負債	\$75,216	\$315,563	\$-	\$-	\$-	\$-	\$-	\$390,779	\$(37,477)	\$353,302

註：本集團於取得子公司之控制力後，實際應報導營運部門增加電子產品、美容產品、金流服務部門。

應報導部門損益之調節：

	111.4.1~ 111.6.30	110.4.1~ 110.6.30	111.1.1~ 111.6.30	110.1.1~ 110.6.30
應報導部門損益合計數	\$6,578	\$67,767	\$145,950	\$80,539
其他利(損)	35,853	(42,855)	76,486	(77,084)
繼續營業單位稅前淨利(損)	\$42,431	\$24,912	\$222,436	\$3,455

大宇資訊股份有限公司及子公司合併財務報表附註(續)  
(金額除另予註明外，均以新台幣千元為單位)

附表一之一：資金貸與他人－安瑞科技股份有限公司

單位：除另予註明者外，為新台幣千元

編號(註一)	貸出資金之公司	貸與對象	往來科目	是否為關係人	本期最高金額	期末餘額	實際動支金額(註四)	利率區間	資金貸與性質(註二)	業務往來金額	有短期融通資金必要之原因	提列備抵損失金額	擔保品		對個別對象資金貸與限額(註三)	資金貸與總限額(註三)
													名稱	價值		
1	Array Networks Inc. (Cayman)	Zentry Security Inc.	其他應收款 －關係人	是	USD 4,500 \$133,740	USD 3,300 \$98,076	USD - \$-	-	2	\$-	營業週轉	\$-	-	-	\$135,567	\$135,567 (註五)

註一：編號欄之填寫方法如下：

- 1.發行人填0。
- 2.被投資公司按公司別由阿拉伯數字1開始依序編號。

註二：資金貸與性質之填寫方法如下：

- 1.有業務往來者請填1。
- 2.有短期融通資金之必要者請填2。

註三：與安瑞科技股份有限公司有短期融通資金必要之公司或行號，個別貸與金額以不超過本公司淨值百分之四十為限。

註四：於編製合併財務報表時業已沖銷。

註五：安瑞科技股份有限公司功能性貨幣為美金。



大宇資訊股份有限公司及子公司合併財務報表附註(續)  
(金額除另予註明外，均以新台幣千元為單位)

附表一之二：資金貸與他人—全達國際股份有限公司

單位：新臺幣千元；外幣千元

編號(註一)	貸出資金之公司	貸與對象	往來科目	是否為關係人	本期最高金額	期末餘額	實際動支金額(註四)	利率區間	資金貸與性質(註二)	業務往來金額	有短期融通資金必要之原因	提列備抵損失金額	擔保品		對個別對象資金貸與限額(註三)	資金貸與總限額(註三)
													名稱	價值		
1	雲芳股份有限公司	全達國際股份有限公司	其他應收款	是	\$20,000	\$20,000	\$20,000	-	2	\$-	營業週轉	\$-	-	-	\$107,136	\$214,272

註一：編號欄之填寫方法如下：

- 1.發行人填0。
- 2.被投資公司按公司別由阿拉伯數字1開始依序編號。

註二：資金貸與性質之填寫方法如下：

- 1.有業務往來者請填1。
- 2.有短期融通資金之必要者請填2。

註三：與全達國際股份有限公司有短期融通資金必要之公司或行號，個別貸與金額以不超過全達國際股份有限公司淨值百分之四十為限。

註四：於編製合併財務報表時業已沖銷。

大宇資訊股份有限公司及子公司合併財務報表附註(續)

(金額除另予註明外，均以新臺幣千元為單位)

附表二：期末持有有價證券情形

單位：新臺幣及外幣千元

持有之公司	有價證券種類 (註一)	有價證券名稱(註一)	與有價證券 發行人之關係(註二)	帳列科目	期 末				備註 (註四)
					股數(千股)	帳面金額(註三)	持股比率	公允價值	
本公司	股票	台灣智慧卡股份有限公司	-	透過其他綜合損益按公允價值衡量之 金融資產－非流動	2,552	6,632	15.95%	6,632	無
本公司	股票	樂多數位股份有限公司	-	透過其他綜合損益按公允價值衡量之 金融資產－非流動	600	-	11.51%	-	無
本公司	興櫃股票	好玩家股份有限公司	-	透過其他綜合損益按公允價值衡量之 金融資產－非流動	266	3,514	1.22%	3,514	無
本公司	上櫃股票	創新新零售股份有限公司	-	透過其他綜合損益按公允價值衡量之 金融資產－非流動	1,315	12,304	2.74%	12,304	無
本公司	基金	Cathay Private Equity Limited Partnership	-	指定為透過損益按公允價值衡量之金 融資產-非流動	-	23,184	16.21%	23,184	無
本公司	基金	國泰私募股權智慧科技有限合夥	-	指定為透過損益按公允價值衡量之金 融資產－非流動	-	18,162	7.14%	18,162	無
Mega Media Group Limited	股票	BLC Group Holding Limited	-	透過其他綜合損益按公允價值衡量之 金融資產－非流動	678	20,000	8.82%	20,000	無
Mega Media Group Limited	股票	久昌金融科技股份有限公司	-	透過其他綜合損益按公允價值衡量之 金融資產－非流動	250	-	9.22%	-	無
全達國際股份有限公司	股票	超能高新材料股份有限公司	-	透過其他綜合損益按公允價值衡量之 金融資產－非流動	2,272	45,430	11.36%	45,430	無
三全科技股份有限公司	基金	安聯收益成長多重資產基金	-	強制透過損益按公允價值衡量之金融 資產－流動	4.7	1,209	-	1,209	無
三全科技股份有限公司	股票	瀚邦科技股份有限公司	-	透過其他綜合損益按公允價值衡量之 金融資產－非流動	93	34	1.56%	34	無
Array US	基金	Morgan Stanley Mutual Funds	-	強制透過損益按公允價值衡量之金融 資產－流動	-	10,789	-	10,789	無
Array Cayman	基金	Msilf Treasury Securities INST	-	強制透過損益按公允價值衡量之金融 資產－流動	-	38,729	-	38,729	無

註一：本表所稱有價證券，係指屬國際會計準則第9號「金融工具」範圍內之股票、債券、受益憑證及上述項目所衍生之有價證券。

註二：有價證券發行人非屬關係人者，該欄免填。

註三：按公允價值衡量者，帳面金額乙欄請填公允價值評價調整後及扣除累計減損之帳面餘額；非屬按公允價值衡量者，帳面金額乙欄請填原始取得成本或攤銷後成本扣除累計減損之帳面餘額。

註四：所列所有有價證券有因提供擔保、質押借款或其他依約定而受限制使用者，應於備註欄註明提供擔保或質借股數、擔保或質借金額及限制使用情形。

大宇資訊股份有限公司及子公司合併財務報表附註(續)

(金額除另予註明外，均以新臺幣千元為單位)

附表三：累積買進或賣出同一有價證券之金額達新臺幣三億元或實收資本額百分之二十以上者

單位：新臺幣千元

買、賣之公司	有價證券 種類及名稱 (註一)	帳列科目	交易對象	關係	期 初		買 入		賣 出				期 末	
					股數	金額	股數	金額	股數	售價	帳面成本	處分(損)益	股數	金額
本公司	紅陽科技股份有限公司	採用權益法之投資	註二	-	-	\$-	5,475,955	\$136,899	-	\$-	\$-	\$-	5,475,955	\$141,009 (註五)
至偉科技有限公司	Array Holdings for APGFIII Fund LPS	採用權益法之投資	註三	-	-	-	-	201,134	-	-	-	-	-	201,855 (註五)
藍境有限公司	全達國際股份有限公司	採用權益法之投資	註四	-	1,064,000	20,216	16,414,540	296,487	-	-	-	-	17,478,540	314,711 (註五)

註一：本表所稱有價證券，係指股票、債券、受益憑證及上述項目所衍生之有價證券。

註二：呂明鴻、禾暘投資股份有限公司等36個非關係人。

註三：非關係人Aisia Pacific Growth Fund III, L.P.及本公司之子公司全拓投資股份有限公司。

註四：理富科技股份有限公司等4個非關係人。

註五：期末金額係包含依權益法認列之投資損益及累積換算調整數、金融資產評價調整等。

大宇資訊股份有限公司及子公司股份有限公司及子公司合併財務報表附註(續)  
(金額除另予註明外，均以新臺幣千元為單位)

附表四：母子公司間業務關係及重要交易往來情形

單位：新台幣千元

編號 (註一)	交易人名稱	交易往來對象	與交易人之關係 (註二)	交易往來情形			
				科目	金額	交易條件	佔合併總營收 或總資產之比率(註三)
0	大宇資訊	星宇互娛	1	營業收入	\$16,525	由雙方議定	1.51%
0	大宇資訊	星宇互娛	1	營業成本	4,995	由雙方議定	0.46%
0	大宇資訊	星宇互娛	1	應收帳款	15,581	由雙方議定	0.30%
1	合正科技	鎡正科技	3	銷貨收入	123,576	由雙方議定	11.30%
1	合正科技	鎡正科技	3	租金收入	1,429	由雙方議定	0.13%
1	合正科技	鎡正科技	3	應收帳款	86,000	由雙方議定	1.64%
1	合正科技	鎡正科技	3	預付貨款	9,354	由雙方議定	0.18%
1	合正科技	綠祚	3	租金收入	183	由雙方議定	0.02%
1	合正科技	九合益科技	3	租金收入	14	由雙方議定	0.00%
1	合正科技	瑞合投資	3	租金收入	14	由雙方議定	0.00%
2	鎡正科技	合正科技	3	銷貨收入	29,570	由雙方議定	2.70%
2	鎡正科技	合正科技	3	加工收入	1,356	由雙方議定	0.12%
3	Array US	Zentry Security Inc.	3	其他應收款	76,966	由雙方議定	7.04%

註一：母公司及子公司相互間之業務往來資訊應分別於編號欄註明，編號之填寫方法如下：

(1) 母公司填0。

(2) 子公司依公司別由阿拉伯數字1開始依序編號。

註二：與交易人之關係有以下三種，標示種類即可(若係母子公司或各子公司間之同一筆交易，則無需重複揭露。如：母公司對子公司之交易，若母公司已揭露，則子公司部分無需重複揭露；子公司對子公司之交易，若其一子公司已揭露，則另一公司無須重複揭露)：

(1) 母公司對子公司。

(2) 子公司對母公司。

(3) 子公司對子公司。

註三：交易往來金額佔總營收或總資產比率之計算，若屬資產負債科目者，以期末餘額佔總資產之方式計算；若屬損益科目者，以期末累積金額佔總營收之方式計算。

大宇資訊股份有限公司及子公司合併財務報表附註(續)  
(金額除另予註明外，均以新臺幣千元為單位)

附表五：被投資公司名稱、所在地區.....等相關資訊(不包含大陸被投資公司)：

投資公司名稱	被投資公司名稱	所在地區	主要營業項目	原始投資金額		期末持有			被投資公司 本期(損)益 (註一)	本期認列之 投資(損)益 (註一)	備註
				本期期末	去年年底	股數 (千股)	比率%	帳面金額			
大宇資訊(股)公司	星宇互動娛樂科技(股)公司	台灣	軟體批發及資訊軟體服務	\$58,500	\$58,500	5,850	100%	\$11,724	\$(9,119)	\$(9,119)	子公司
大宇資訊(股)公司	視覺動力娛樂有限公司	台灣	演藝活動	6,000	6,000	-	100%	984	(817)	(817)	子公司
大宇資訊(股)公司	紅陽科技(股)公司	台灣	行動支付及金流系統服務	136,899	-	5,476	55.03%	141,009	7,469	4,110	子公司
大宇資訊(股)公司	泰嘉數位媒體(股)公司	台灣	軟體出版及資訊軟體服務等	138,000	138,000	14,200	100%	133,334	(3,813)	(3,813)	子公司
大宇資訊(股)公司	Softstar Animation Limited	薩摩亞	一般投資	29,888	29,888	980	100%	6,145	524	524	子公司
大宇資訊(股)公司	阿爾特遊戲(股)公司	台灣	網路軟件開發及技術服務等	12,250	12,250	1,225	49%	2,719	(1,437)	(704)	採用權益法之投資
大宇資訊(股)公司	嘉毅國際(股)公司	台灣	網路相關產業	20,000	20,000	814	28.21%	-	(1,062)	-	採用權益法之投資
大宇資訊(股)公司	Time Vision International Limited	薩摩亞	一般投資	43,920	499,922	2	100%	(13,759)	(10,946)	(10,946)	子公司
大宇資訊(股)公司	合正科技(股)公司	台灣	電子零組件	350,012	350,012	61,955	34.39%	296,435	5,493	1,889	子公司
大宇資訊(股)公司	New Profit Holding Ltd.	塞席爾	一般投資	24,501	24,501	1,610	100%	24,299	132	132	子公司
大宇資訊(股)公司	JFN Investment Holding Corp.	英屬維京群島	一般投資	73,825	71,830	12	100%	73,553	544	544	子公司
大宇資訊(股)公司	藍境有限公司	台灣	一般投資	316,916	20,216	-	100%	314,834	(332)	(332)	子公司
大宇資訊(股)公司	至偉科技有限公司	台灣	一般投資	229,197	17,480	-	100%	226,567	1,456	1,456	子公司
大宇資訊(股)公司	全達國際(股)公司	台灣	電子通路	87,934	89,834	4,628	6.74%	87,406	(1,552)	(104)	採權益法之投資
大宇資訊(股)公司	得藝文創國際股份有限公司	台灣	工業設計	34,426	-	1,566	29.84%	12,800	(1,957)	7	採權益法之投資
藍境有限公司	全達國際(股)公司	台灣	電子通路	316,703	20,216	17,479	25.46%	314,711	(1,552)	(419)	採權益法之投資
至偉科技有限公司	全達國際(股)公司	台灣	電子通路	17,480	17,480	920	1.34%	17,375	(1,552)	(21)	採權益法之投資
至偉科技有限公司	Array Holdings for APGFIII Fund LPS	英屬開曼群島	一般投資	201,134	-	-	100%	201,855	(10,607)	(3,291)	採權益法之投資
New Profit Holding Ltd.	全達國際(股)公司	台灣	電子通路	24,213	24,213	1,274	1.86%	24,067	(1,552)	(29)	採權益法之投資
JFN Investment Holding Corp.	全達國際(股)公司	台灣	電子通路	73,730	71,830	3,881	5.65%	73,288	(1,552)	(88)	採權益法之投資
泰嘉數位媒體(股)公司	紐時尚(股)公司	台灣	廣告服務及資訊軟體服務	42,471	34,980	1,067	21.08%	40,464	(15,620)	(2,007)	採權益法之投資
泰嘉數位媒體(股)公司	Mega Media Group Limited.	塞席爾	一般投資	93,260	93,260	2,800	100%	90,622	(2,642)	(2,642)	採權益法之投資
Mega Media Group Limited.	紐時尚(股)公司	台灣	廣告服務及資訊軟體服務	73,260	-	666	13.16%	70,618	(15,620)	(2,642)	採權益法之投資
Array Holdings for APGFIII Fund LPS	安瑞科技(股)公司	英屬開曼群島	一般投資	193,291 (註三)	-	21,172	41.42%	201,855	(81,974)	(3,107)	子公司
合正科技(股)公司	綠祿(股)公司	台灣	美容護膚保養品業務	94,736	94,736	2,900	100%	24,387	(501)	(1,750)	孫公司
合正科技(股)公司	鎔正科技(股)公司	台灣	電子器材設備批發	10,000	10,000	1,000	100%	10,415	1,483	1,483	孫公司
合正科技(股)公司	九合益科技(股)公司	台灣	電子器材設備批發	21,000	21,000	2,100	100%	20,916	(41)	(41)	孫公司

單位：新臺幣千元

大宇資訊股份有限公司及子公司合併財務報表附註(續)  
(金額除另予註明外，均以新臺幣千元為單位)

附表五：被投資公司名稱、所在地區……等相關資訊(不包含大陸被投資公司)：

單位：新臺幣千元

投資公司名稱	被投資公司名稱	所在地區	主要營業項目	原始投資金額		期末持有			被投資公司 本期(損)益 (註一)	本期認列之 投資(損)益 (註一)	備註
				本期期末	去年年底	股數 (千股)	比率%	帳面金額			
合正科技(股)公司	瑞合投資有限公司	台灣	一般投資	100	-	-	100%	68	(32)	(32)	孫公司
紅陽科技(股)公司	紅陽支付(股)公司	台灣	第三方支付服務	1,000	-	100	100%	1,010	-	-	孫公司
紅陽科技(股)公司	立吉富線上金流(股)公司	台灣	第三方支付服務	6,630	-	663	41.44%	6,672	1,274	528	孫公司
全達國際(股)公司	全達國際(香港)有限公司	香港	電子元件產品之經銷、代理	114,142	114,142	28,200	100%	8,390	54	54	孫公司
全達國際(股)公司	藍新科技股份有限公司	台灣	資訊軟體批發零售及電子資料供應服務	349,954	349,954	24,649	32.63%	442,036	38,104	12,433	採權益法之投資
全達國際(股)公司	雲芳股份有限公司	台灣	菸酒、飲料、食品、醫療器材批發及零售業	5,000	5,000	500	100%	4,838	(162)	(162)	孫公司
全達國際(股)公司	三全科技股份有限公司	台灣	電子產品及其零件買賣服務	226,182	108,539	12,566	62.52%	210,195	14,572	5,192	孫公司
全達國際(股)公司	全拓投資股份有限公司	台灣	一般投資	50	50	5	100%	49	(5,630)	(5,630)	孫公司
全拓投資股份有限公司	Array Holdings for APGFIII Fund LPs	英屬開曼群島	一般投資	-	-	-	-	-	(10,607)	(5,629)	採權益法之投資
安瑞科技(股)公司	Array Cayman	英屬開曼群島	一般投資	370,326	370,626	37,032	100%	333,917	(81,994)	(81,994)	採權益法之投資
Array Cayman	Array US	美國	網路功能平台產品、網路連線安全及網路流量加速相關系統設備之研發、製造及銷售	178,855	166,606	-	100%	71,612	(10,121)	(10,121)	採權益法之投資
Array Cayman	Zentry Security Inc.	美國	提供現代化的網路安全連結系統，具有更強的安全性，更高的效率和易用性，幫助客戶從過時的外圍模式轉移到零信任的現代化網路安全模式	332,864	276,800	-	99.97%	128,953	(65,251)	(65,231)	採權益法之投資
Array US	Array Networks Japan Kabishiki Kaisha	日本	網路功能平台產品、網路連線安全及網路流量加速相關系統設備之研發、製造及銷售	2,184	2,405	200	100%	11,431	355	355	採權益法之投資
Array US	Array Networks India Private Limited	印度	網路功能平台產品、網路連線安全及網路流量加速相關系統設備之研發、製造及銷售	35,128	32,717	-	100%	102,773	30,617	30,617	採權益法之投資

註一：公開發行公司如設有國外控股公司且依當地法令規定以合併報表為主要財務報告者，有關國外被投資公司資訊之揭露，得僅揭露至該控股公司之相關資訊。

註二：非屬註1所述情形者，依下列規定填寫：

- (1) 「被投資公司名稱」、「所在地區」、「主要營業項目」、「原始投資金額」及「期末持股情形」等欄，應依本（公開發行）公司轉投資情形及每一直接或間接控制之被投資公司再轉投資情形依序填寫，並於備註欄註明各被投資公司與本（公開發行）公司之關係（如係屬子公司或孫公司）。
- (2) 「被投資公司本期損益」乙欄，應填寫各被投資公司之本期損益金額。
- (3) 「本期認列之投資損益」乙欄，僅須填寫本（公開發行）公司認列直接轉投資之各子公司及採權益法評價之各被投資公司之損益金額，餘得免填。於填寫「認列直接轉投資之各子公司本期損益金額」時，應確認各子公司本期損益金額業已包含其再轉投資依規定應認列之投資損益。

註三：原始投資係透過換股完成。

大宇資訊股份有限公司及子公司合併財務報表附註(續)  
(金額除另予註明外，均以新台幣千元為單位)

附表六之一：大宇資訊股份有限公司

1. 大陸被投資公司名稱、主要營業項目、實收資本額、投資方式、資金匯出入、投資損益、期末投資帳面價值及已匯回投資損益情形：

單位：新台幣千元

大陸被投資 公司名稱	主要營業 項 目	實 收 資本額	投資方式 (註一)	本期期初自 台灣匯出累 積投資金額	本期匯出或收回 投資金額		本期期末自 台灣匯出累 積投資金額	被投資公司 本期損益	本公司直接 或間接投資 之持股比例	本期認列 投資損益 (註二)	期末投資 帳面價值	截至本期止 已匯回台灣 之投資收益	備註 (註二(2))
					匯 出	收 回							
軟星科技(北京)有限公司	資訊處理服務	\$32,856	2	\$32,856	\$-	\$32,856	\$-	(註四)	-	\$-	\$-	\$-	C
軟星科技(上海)有限公司	資訊處理服務	134,694	2	22,294	-	-	22,294	(註四)	-	-	-	-	C

2. 赴大陸地區投資限額：

本期期末累計自 台灣匯出赴大陸 地區投資金額	經濟部投審會 核准投資金額	依經濟部投審會規定 赴大陸地區投資限額 (註五)
\$22,294	\$285,526	\$1,579,764

註一：投資方式區分為下列三種，標示種類別即可：

- (1) 經由第三地區匯款投資大陸公司
- (2) 透過第三地區投資設立公司再投資大陸公司
- (3) 其他方式

註二：本期認列投資損益欄中：

- (1) 若屬籌備中，尚無投資損益者，應予註明
- (2) 投資損益認列基礎分為下列三種，應予註明
  - A. 經與中華民國會計師事務所所有合作關係之國際性會計師事務所核閱之財務報告
  - B. 經台灣母公司簽證會計師核閱之財務報告
  - C. 其他。

註三：本表相關數字應以新台幣列示。

註四：軟星科技(北京)有限公司及軟星科技(上海)有限公司之股權已於民國一一〇年十一月二十五日處分，因此已無法取得其本期損益金額。

註五：對大陸投資上限，淨值或合併淨值之60%其較高者。

註六：軟星科技(北京)有限公司之投資股款100萬美元已於民國一一年三月二十九日透過本公司百分之百持有之子公司Time Vision International Limited全數匯回，實際收回投資金額與原始投資金額間差異係原幣數匯率換算所致，此大陸地區投資匯回金額已向投審會報備。

大宇資訊股份有限公司及子公司合併財務報表附註(續)  
(金額除另予註明外，均以新台幣千元為單位)

附表六之二：全達國際股份有限公司

1. 大陸被投資公司名稱、主要營業項目、實收資本額、投資方式、資金匯出入、投資損益、期末投資帳面價值及已匯回投資損益情形：

單位：新臺幣千元；外幣仟元

大陸被投資 公司名稱	主要營業 項 目	實 收 資本額	投資方式 (註一)	本期期初自 台灣匯出累 積投資金額	本期匯出或收回 投資金額		本期期末自 台灣匯出累 積投資金額	被投資公司 本期損益	本公司直接 或間接投資 之持股比例	本期認列 投資損益 (註二)	期末投資 帳面價值	截至本期止 已匯回台灣 之投資收益	備註
					匯 出	收 回							
全達威電子(深圳)有限公司	電子零組件及相關 系統軟體之代理	HKD -	2	HKD 7,639 (USD 980)	\$-	\$-	HKD 7,639 (USD 980)	\$-	-	\$-	\$-	\$-	
長沙澤誠科技有限公司	電子元件產品之經 銷、代理	USD 43	1	43 (USD 2)	-	-	43 (USD 2)	(208)	100%	(208)	(517)	-	註五

2. 赴大陸地區投資限額：

本期期末累計自 台灣匯出赴大陸 地區投資金額	經濟部投審會 核准投資金額	依經濟部投審會規定 赴大陸地區投資限額
USD 982	USD 982	\$327,258

註一：投資方式區分為下列三種，標示種類別即可：

- (1) 經由第三地區匯款投資大陸公司
- (2) 透過第三地區投資設立公司再投資大陸公司
- (3) 其他方式

註二：本期認列投資損益欄中：

- (1) 若屬籌備中，尚無投資損益者，應予註明
- (2) 投資損益認列基礎分為下列三種，應予註明
  - A. 經與中華民國會計師事務所所有合作關係之國際性會計師事務所核閱之財務報告
  - B. 經台灣母公司簽證會計師核閱之財務報告
  - C. 其他。

註三：本表相關數字應以新台幣列示。

註四：對大陸投資上限，淨值或合併淨值之60%其較高者。

註五：於編製合併財務報告時業已沖銷。。



大宇資訊股份有限公司及子公司合併財務報表附註(續)

附表七：主要股東資訊

單位：股

主要股東名稱	股份	持有股數	持股比例(%)
Angel Fund(Asia) Investments Limited		6,628,195	10.10%
環球天使投資有限公司		4,594,639	7.00%
合正科技股份有限公司		4,096,713	6.24%
曹志良		3,924,514	5.98%

大宇資訊股份有限公司及子公司合併財務報表附註(續)

(金額除另予註明外，均以新台幣千元為單位)

附表八：與關係人進、銷貨交易金額達新台幣一億元或實收資本額百分之二十以上者

單位：新台幣仟元

進(銷)貨之公司	交易對象名稱	關係	交易情形			交易條件與一般交易不同之情形		應收(付)票據、帳款		備註	
			進(銷)貨	金額	佔總進(銷)貨之比率	授信期間	單價	授信期間	餘額		佔總應收(付)票據、帳款之比率
合正科技股份 有限公司	鉅正科技股份 有限公司	子公司	銷貨	\$123,576	84.46%	授信期間與非關係 人並無重大差異	其交易價格及收付款 條件與非關係人並無 重大差異	依合約規定	應收帳款 \$86,000	84.05%	註